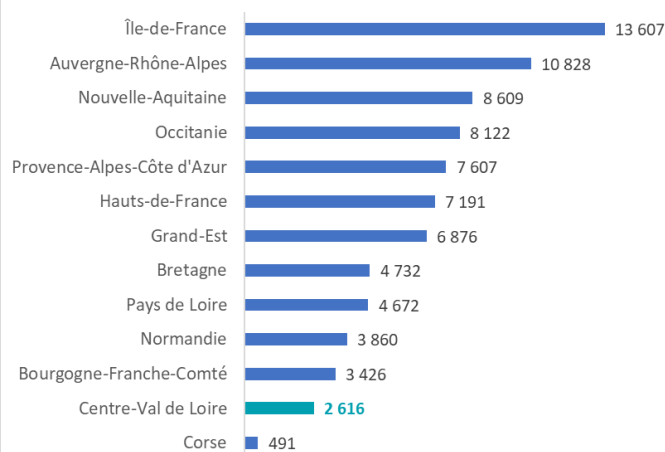


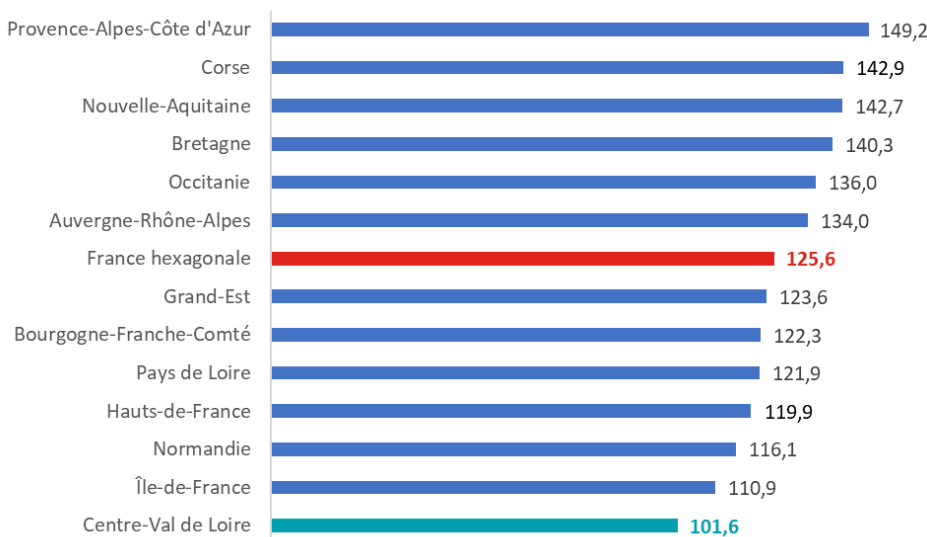
- La région Centre-Val de Loire compte 2 616 médecins généralistes au 1er octobre 2023. La densité de médecins généralistes de la région est de 101,6 médecins généralistes pour 100 000 habitants, ce qui place la région en dernière position par rapport aux autres régions de la France hexagonale.

Nombre de médecins généralistes en 2023



Source : RPPS (1^{er} octobre 2023)
Exploitation : ORS Centre-Val de Loire

Densité de médecins généralistes pour 100 000 hab. en 2023

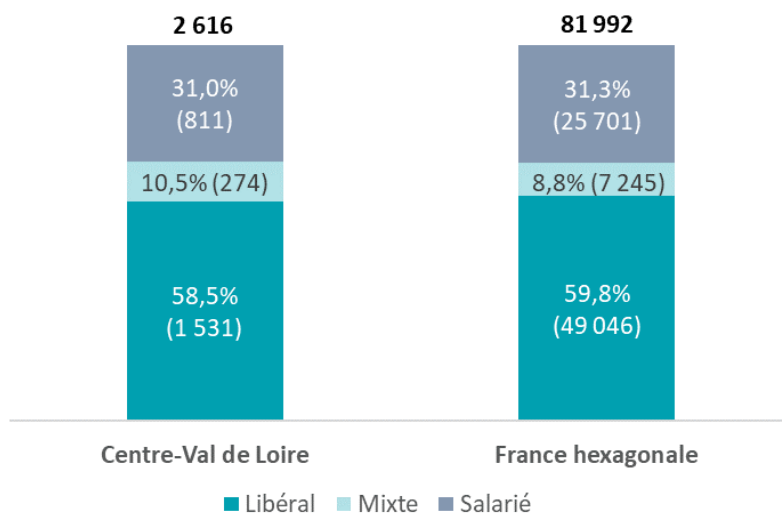


Source : RPPS (1^{er} octobre 2023), Insee (RP 2020)
Exploitation : ORS Centre-Val de Loire

1 : Sont considérés les médecins généralistes ayant une activité de soin au 1^{er} octobre 2023 (hors remplaçant).

- La répartition des médecins généralistes selon leur mode d'exercice en région Centre-Val de Loire est globalement proche de celle de la France hexagonale, avec tout de même, une proportion légèrement plus importante de médecins généralistes en exercice mixte (10,5 % en région contre 8,8 % en France hexagonale).
- Si la densité de médecins généralistes dans la région est de 101,6 pour 100 000 habitants, des disparités existent entre les départements. La densité la plus importante est observée en Indre-et-Loire avec 139,4 médecins généralistes pour 100 000 habitants et la plus faible en Eure-et-Loir avec 83,7 médecins généralistes pour 100 000 habitants.

Proportion de médecins généralistes selon le mode d'exercice en Centre-Val de Loire et en France hexagonale en 2023 (en % et en effectifs)



Source : RPPS (1^{er} octobre 2023)
Exploitation : ORS Centre-Val de Loire

Répartition des médecins généralistes selon le mode d'exercice dans les départements de la région Centre-Val de Loire en 2023 (en % et effectifs)

	Libéral	Mixte	Salarié	Total	Densité (pour 100 000 habitants)
Cher (18)	54,2 % (142)	11,8 % (31)	34,0 % (89)	100,0 % (262)	87,1
Eure-et-Loir (28)	53,5 % (193)	13,9 % (50)	32,7 % (118)	100,0 % (361)	83,7
Indre (36)	52,1 % (111)	15,0 % (32)	32,9 % (70)	100,0 % (213)	97,4
Indre-et-Loire (37)	64,5 % (550)	8,4 % (72)	27,1 % (231)	100,0 % (853)	139,4
Loir-et-Cher (41)	54,1 % (183)	12,1 % (41)	33,7 % (114)	100,0 % (338)	102,6
Loiret (45)	57,3 % (361)	11,9 % (75)	30,8 % (194)	100,0 % (630)	92,3
Centre-Val de Loire*	58,5 % (1 531)	10,5 % (274)	31,0 % (811)	100,0 % (2 616)	101,6
France hexagonale	59,8 % (49 046)	8,8 % (7 245)	31,3 % (25 701)	100,0 % (81 992)	125,6

* : Un médecin généraliste pouvant exercer sur plusieurs départements, la somme des 6 départements n'est pas égale au total de médecins généralistes en région

Source : RPPS (1^{er} octobre 2023), Insee (RP 2020) - Exploitation : ORS Centre-Val de Loire


CENTRE-VAL DE LOIRE

Évolution des effectifs

Médecins généralistes

2022-2023

Nombre de praticiens



Entrants 248 nouveaux praticiens

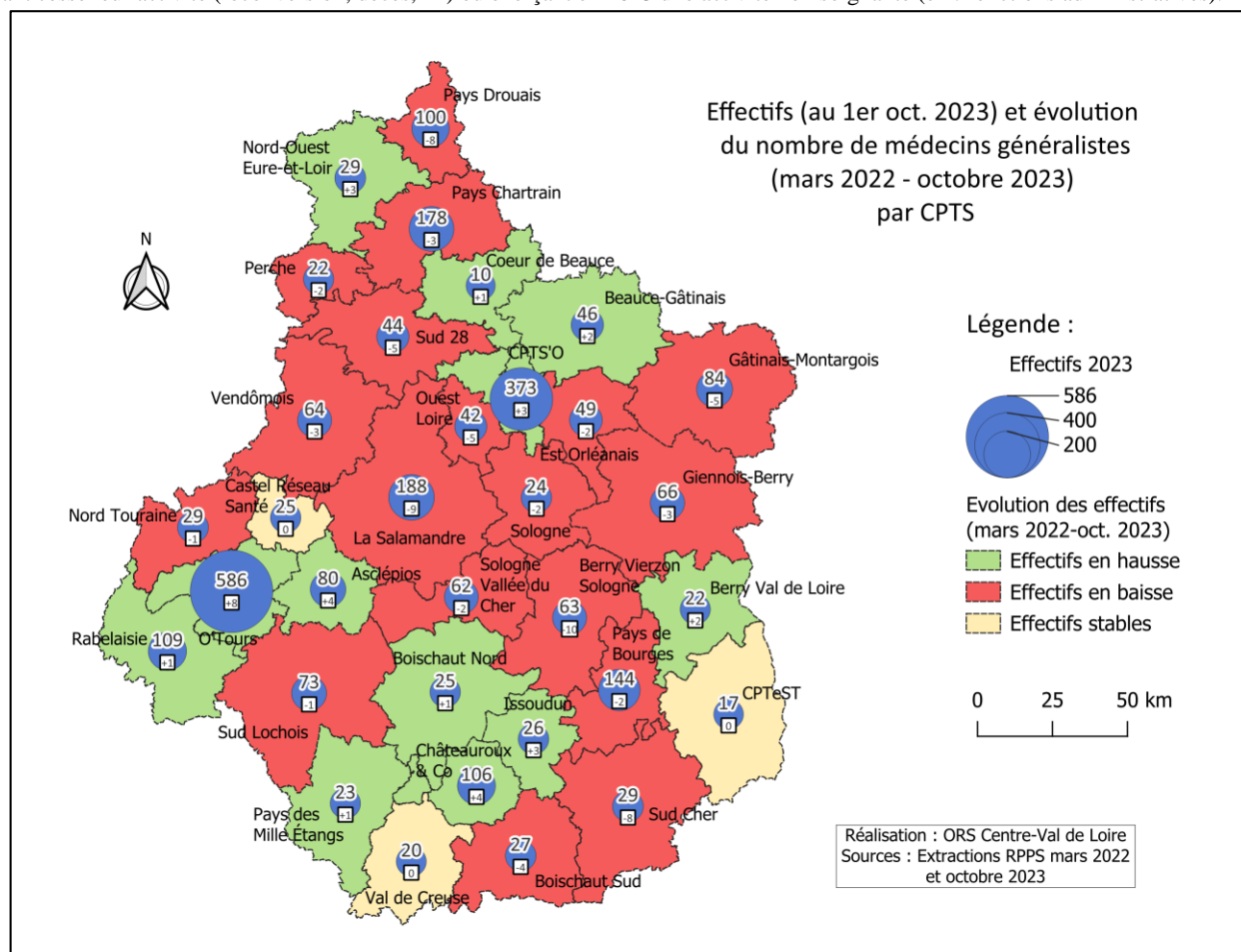
- Dont 208 dans le cadre d'une 1^{ère} activité ou d'une reprise d'activité de soin*
- Dont 40 venant d'une autre région

Sortants 301 départs de praticiens

- Dont 273 ont cessé leur activité de soin**
- Dont 28 partants dans une autre région


* Cette catégorie comprend les jeunes professionnels installés pour la première fois, mais également des professionnels ayant exercé précédemment à l'étranger ou dans des activités non-soignantes (fonctions administratives, salariés du privé) ainsi que des praticiens ayant repris une activité après un départ à la retraite.

** L'arrêt d'activité de soin comprend majoritairement des professionnels partis à la retraite, mais inclut également des professionnels ayant cessé leur activité (reconversion, décès, ...) ou exerçant en 2023 une activité non soignante (ex : fonctions administratives).

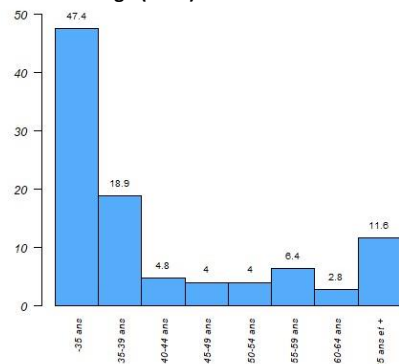


- Le nombre de médecins généralistes a diminué entre 2022 et 2023, passant de 2669 à 2616 praticiens. 248 médecins généralistes sont arrivés dans la région (dont 40 depuis une autre région) et 301 en sont partis (dont 28 vers une autre région).
- 13 CPTS comptent davantage de praticien en 2023 qu'en 2022. 3 CPTS ont le même nombre de praticiens, et 18 CPTS comptent moins de praticiens en 2023 qu'en 2022.
- NB : Un praticien exerçant sur plusieurs CPTS est compté ici autant de fois. Aussi, la somme des praticiens de chaque CPTS peut ne pas être égale au nombre de praticiens mentionné plus haut. De même, il se peut qu'un praticien n'exerçant plus dans une CPTS soit toujours en activité dans une autre CPTS.

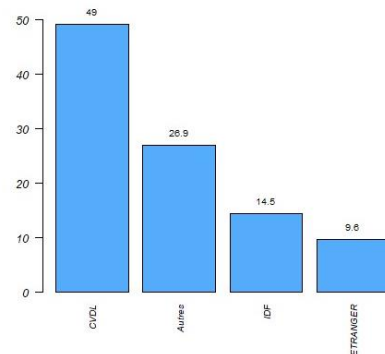
Entrants (n = 248)



Répartition des médecins généralistes entrants dans la région Centre-Val de Loire en 2023 par tranches d'âge (en %)

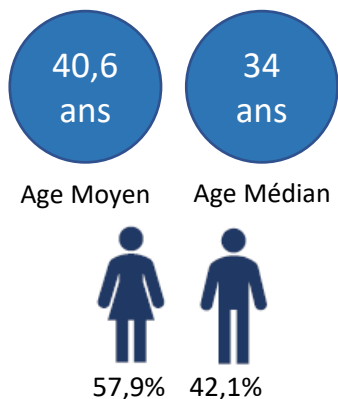


Répartition des régions de formation des médecins généralistes entrants dans la région en 2023 (en %)

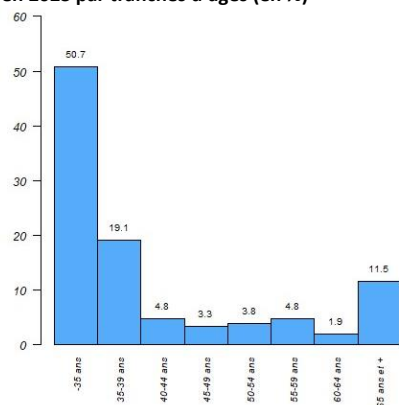


Les médecins généralistes entrants dans la région Centre-Val de Loire en 2023 ont un âge moyen de 41,5 ans et un âge médian de 35 ans. 47,4% d'entre eux ont moins de 35 ans, 18,9% ont entre 35 et 39 ans et 11,6% ont 65 ans et plus. Ce sont majoritairement des femmes (55,4%). Sur les 248 médecins généralistes entrants dans le Centre-Val de Loire en 2023, 49 % ont été diplômés dans la région. 15,5 % ont été diplômés en Île-de-France et 9,6 % à l'étranger. Les autres régions représentent 26,9 % des entrants.

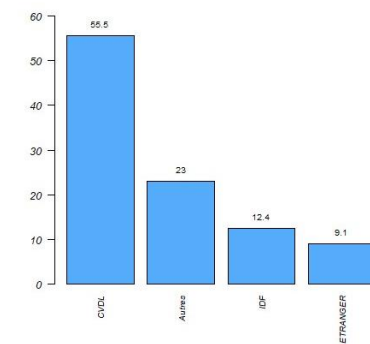
Dont entrants dans le cadre d'une première activité (PA) ou d'une reprise d'activité de soin (RAS) (n = 208)*



Répartition des médecins généralistes choisissant la région Centre-Val de Loire pour leur PA ou RAS en 2023 par tranches d'âges (en %)



Répartition des régions de formation des médecins généralistes choisissant la région pour leur PA ou RAS en 2023 (en %)



Dont entrants depuis une autre région (n = 40)



Age Moyen

Age Médian

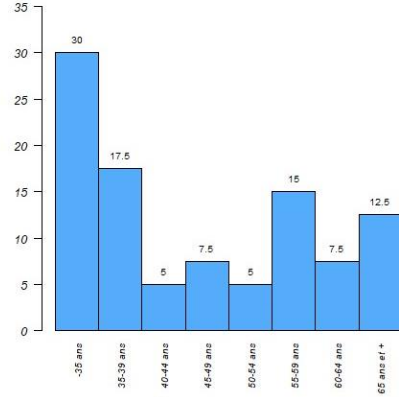


42,5%

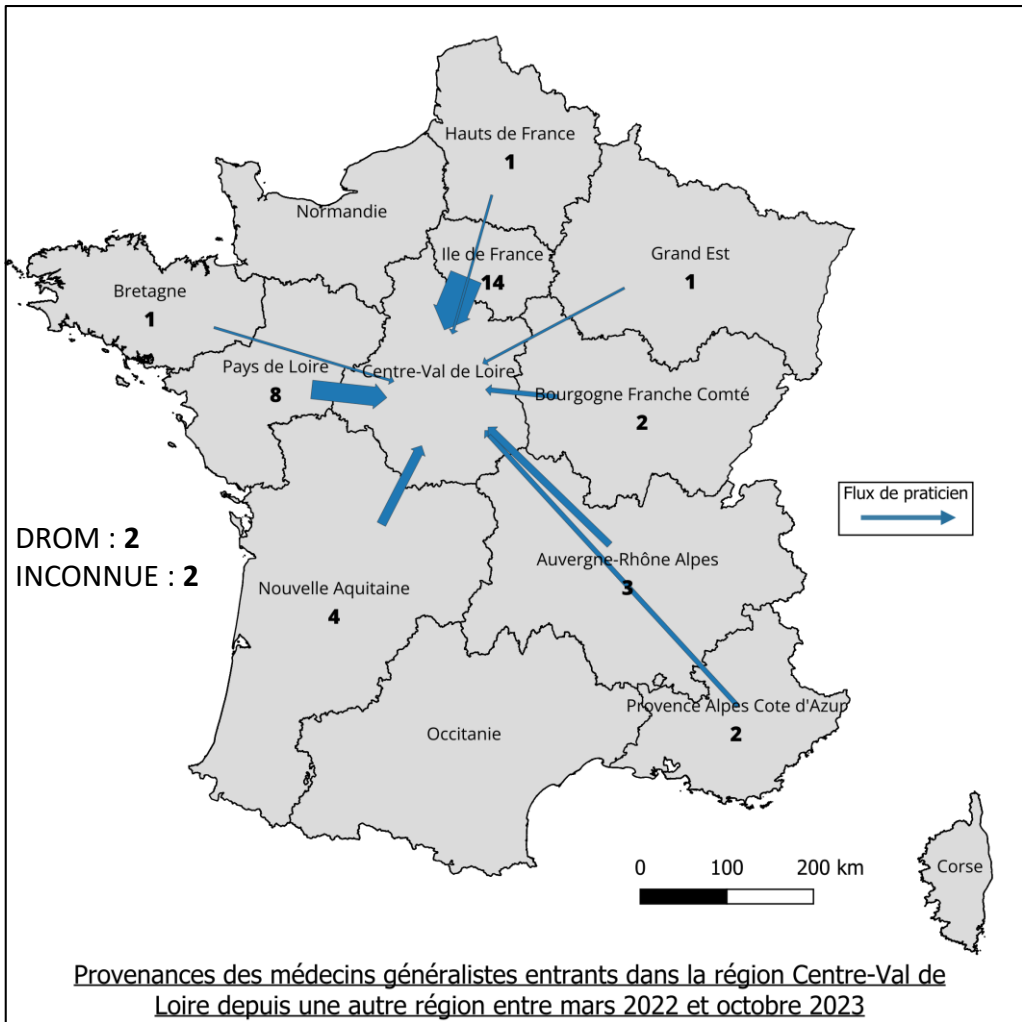
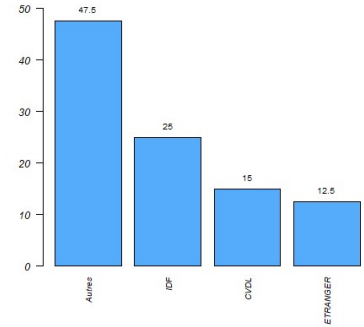


57,5%

Répartition des médecins généralistes arrivant dans le Centre-Val de Loire depuis une autre région en 2023 par tranches d'âges (en %)




Répartition des régions de formation des médecins généralistes arrivant dans le Centre-Val de Loire depuis une autre région en 2023

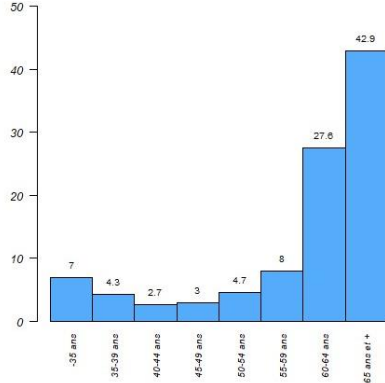


2022-2023

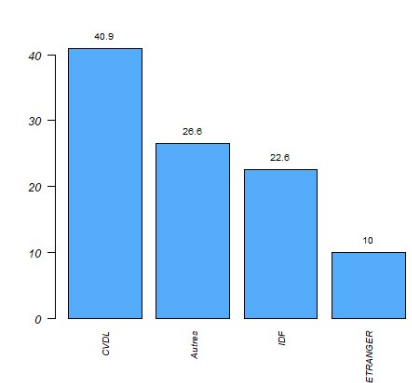
Sortants (n = 301)



Répartition des médecins généralistes sortis de la région Centre-Val de Loire en 2023 par tranches d'âge (en %)

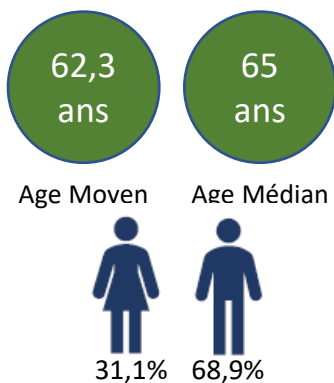


Répartition des régions de formation des médecins généralistes sortis de la région en 2023

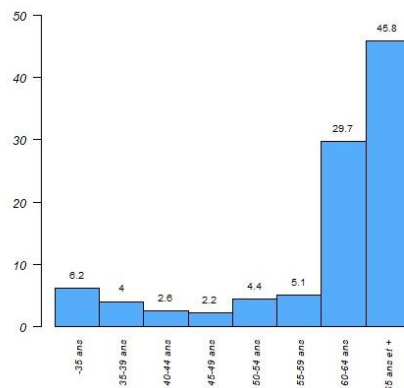


Les médecins généralistes qui ont quitté la région Centre-Val de Loire en 2023 ont un âge moyen de 61,5 ans et un âge médian de 65 ans. 42,9 % d'entre eux ont plus de 65 ans, et 27,6 % ont entre 60 et 65 ans. Ce sont très majoritairement des hommes (68,1 %). Sur les 301 médecins généralistes ayant quitté le Centre-Val de Loire en 2023, 40,9 % ont été diplômés dans la région. 22,6 % ont été diplômés en Île-de-France et 10 % à l'étranger. 26,6 % ont été diplômés dans une autre région.

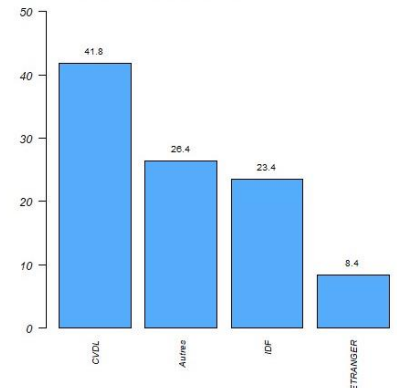
Dont sortants pour arrêt d'activité de soin (n = 273)



Répartition des médecins généralistes du Centre-Val de Loire ayant arrêté leur activité de soin** en 2023 par tranches d'âges (en %)

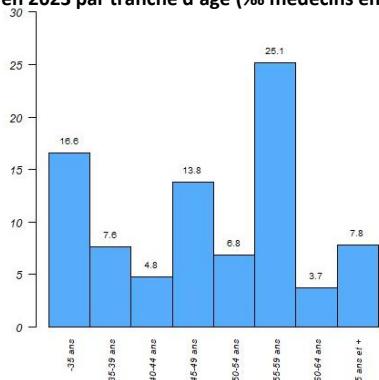


régions de formation des médecins généralistes ayant arrêté leur activité de soin** en 2023



Dont départs hors de la région Centre-Val de Loire (n = 28)

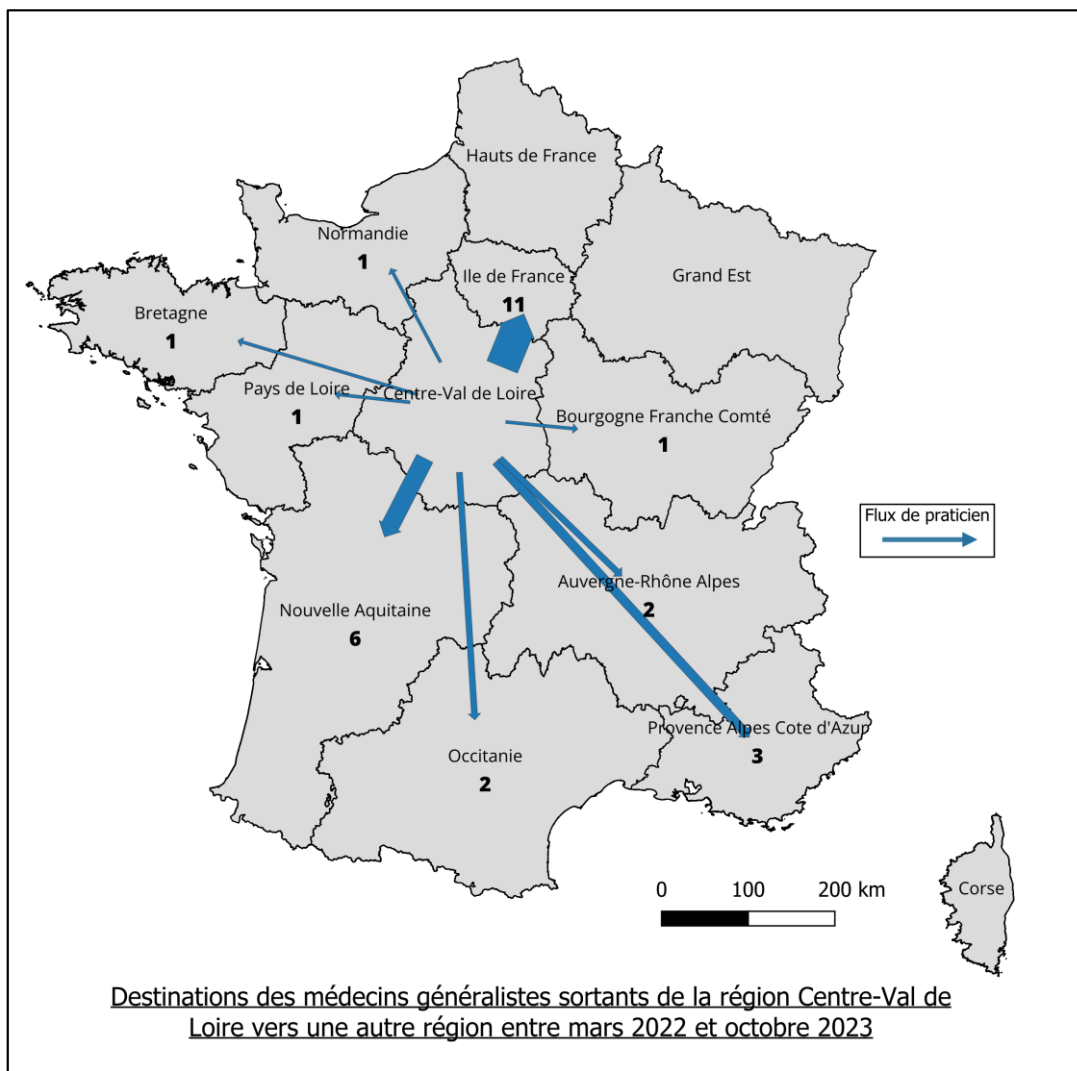

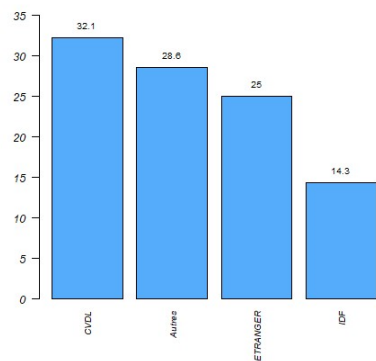
Répartition des médecins généralistes partis de la région Centre-Val de Loire pour une autre région en 2023 par tranche d'âge (% médecins en 2022)



Lecture :
Sur 1000 médecins généralistes de 55 à 59 ans en 2022, 25,1 ont quitté la région pour s'installer dans une autre région entre 2022 et 2023

RAPPEL STRUCTURE PAR AGE DES PRATICIENS 2022 :
8,7 % 10,1 % 8,5 % 7,5 % 10,0 % 14,8 % 21,2 % 19,1 %

Répartition des régions de formation des médecins généralistes partis de la région Centre-Val de Loire vers une autre région en 2023



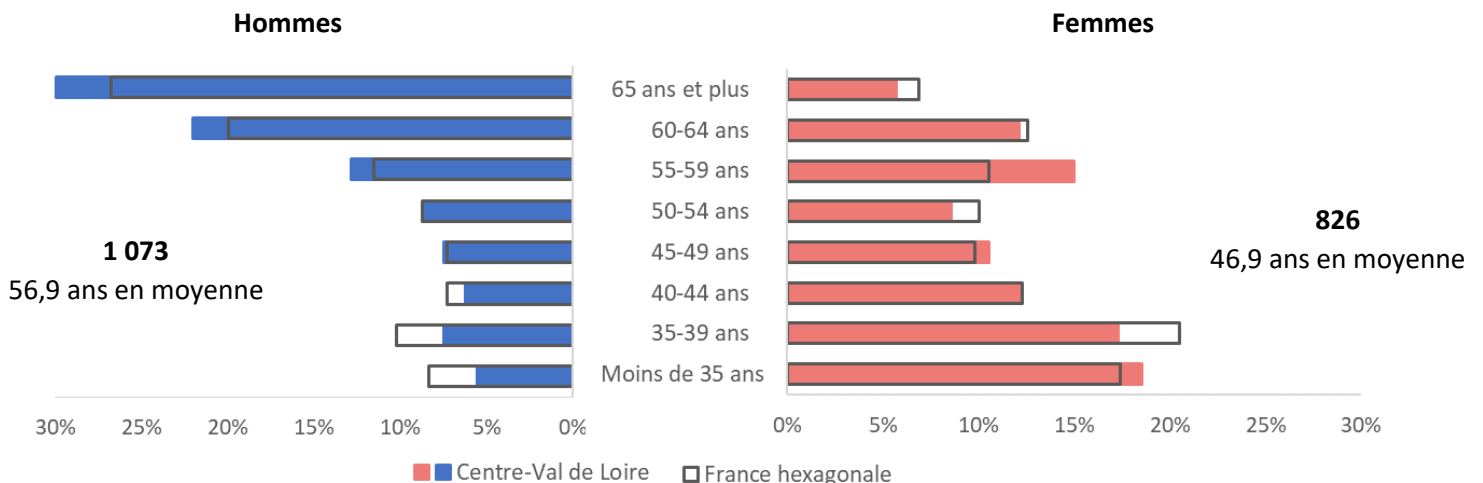
Médecins généralistes de ville

(Libéraux, mixtes et salariés des centres de santé)
(N=1 899 en Centre-Val de Loire ; N=59 551 en France hexagonale)

Pyramide des âges

- En 2023, 43,5 % des médecins généralistes de ville en région Centre-Val de Loire sont des femmes (46,8 % en France hexagonale). Cette proportion atteint en région environ 72 % parmi les praticiens âgés de moins de 35 ans et est de 12,8 % chez les praticiens âgés de 65 ans et plus.
- En région Centre-Val de Loire, l'âge médian des médecins généralistes de ville est de 55 ans (60 ans chez les hommes et 45 ans chez les femmes). Au niveau national, l'âge médian est de 52 ans. L'âge moyen des médecins généralistes de ville de la région est de 52,6 ans (56,9 ans chez les hommes et 46,9 ans chez les femmes). Au niveau national, l'âge moyen est de 51,2 ans (55,1 ans chez les hommes et 46,6 ans chez les femmes).

Répartition des médecins généralistes de ville de la région Centre-Val de Loire et en France hexagonale par classe d'âge et par sexe en 2023



Source : RPPS (1^{er} octobre 2023) ; Exploitation : ORS Centre-Val de Loire

Répartition des médecins généralistes de ville dans les départements de la région par classe d'âge en 2023

	Moins de 35 ans	35-39 ans	40-44 ans	45-49 ans	50-54 ans	55-59 ans	60-64 ans	65 ans et plus
Cher (18) (N=190)	7,9 %	7,9 %	6,8 %	9,5 %	10,5 %	14,7 %	18,4 %	24,2 %
Eure-et-Loir (28) (N=253)	6,7 %	7,1 %	7,5 %	5,9 %	11,9 %	18,2 %	20,6 %	22,1 %
Indre (36) (N=154)	9,1 %	7,8 %	9,7 %	11,0 %	7,1 %	11,0 %	20,8 %	23,4 %
Indre-et-Loire (37) (N=642)	13,4 %	16,4 %	10,9 %	8,7 %	9,0 %	12,6 %	15,9 %	13,1 %
Loir-et-Cher (41) (N=241)	14,9 %	12,4 %	7,9 %	8,3 %	5,4 %	14,5 %	14,9 %	21,6 %
Loiret (45) (N=456)	9,9 %	10,5 %	8,1 %	9,9 %	8,6 %	12,7 %	18,4 %	21,9 %
Centre-Val de Loire (N=1 899)	11,2 %	11,7 %	8,8 %	8,8 %	8,6 %	13,8 %	17,7 %	19,4 %
France hexagonale (N=59 551)	12,6 %	15,0 %	9,6 %	8,5 %	9,3 %	11,1 %	16,5 %	17,4 %

Source : RPPS (1^{er} octobre 2023) - Exploitation : ORS Centre-Val de Loire

Formation

- Parmi les médecins généralistes de ville exerçant en Centre-Val de Loire en 2023, 52,5 % ont obtenu leur diplôme dans la région. Environ 40 % l'ont obtenu dans une autre région française et près de 9 % à l'étranger.

Répartition des médecins généralistes de ville de la région selon leur région d'obtention de diplôme en 2023 (N=1 899)



PROVENANCE DES DIPLÔMES

Centre-Val de Loire.....	52,5 %
Île-de-France.....	17,3 %
Autres régions (y compris les DOM).....	21,6 %
Etranger.....	8,6 %

Source : RPPS (1^{er} octobre 2023)

Exploitation : ORS Centre-Val de Loire

Répartition des médecins généralistes de ville du Cher selon leur région d'obtention de diplôme en 2023 (N=190)



PROVENANCE DES DIPLÔMES

Centre-Val de Loire.....	43,2 %
Île-de-France.....	12,6 %
Autres régions (y compris les DOM).....	32,1 %
Etranger.....	12,1 %

Source : RPPS (1^{er} octobre 2023) - Exploitation : ORS Centre-Val de Loire

Répartition des médecins généralistes de ville de l'Eure-et-Loir selon leur région d'obtention de diplôme en 2023 (N=253)



PROVENANCE DES DIPLÔMES

Centre-Val de Loire.....	34,0 %
Île-de-France.....	29,6 %
Autres régions (y compris les DOM).....	18,6 %
Etranger.....	17,8 %

Source : RPPS (1^{er} octobre 2023) - Exploitation : ORS Centre-Val de Loire

Répartition des médecins généralistes de ville de l'Indre selon leur région d'obtention de diplôme en 2023 (N=154)



PROVENANCE DES DIPLÔMES

Centre-Val de Loire.....	38,3 %
Nouvelle-Aquitaine.....	18,8 %
Île-de-France.....	11,0 %
Autres régions (y compris les DOM).....	18,2 %
Etranger.....	13,6 %

Source : RPPS (1^{er} octobre 2023) - Exploitation : ORS Centre-Val de Loire

Répartition des médecins généralistes de ville de l'Indre-et-Loire selon leur région d'obtention de diplôme en 2023 (N=642)



PROVENANCE DES DIPLÔMES

Centre-Val de Loire.....	71,8 %
Île-de-France.....	9,2 %
Autres régions (y compris les DOM).....	17,6 %
Etranger.....	1,4 %

Source : RPPS (1^{er} octobre 2023) - Exploitation : ORS Centre-Val de Loire

Répartition des médecins généralistes de ville du Loir-et-Cher selon leur région d'obtention de diplôme en 2023 (N=241)



PROVENANCE DES DIPLÔMES

Centre-Val de Loire.....	60,2 %
Île-de-France.....	13,7 %
Autres régions (y compris les DOM).....	17,4 %
Etranger.....	8,7 %

Source : RPPS (1^{er} octobre 2023) - Exploitation : ORS Centre-Val de Loire

Répartition des médecins généralistes de ville du Loiret selon leur région d'obtention de diplôme en 2023 (N=456)



PROVENANCE DES DIPLÔMES

Centre-Val de Loire.....	39,0 %
Île-de-France.....	27,6 %
Autres régions (y compris les DOM).....	21,3 %
Etranger.....	12,1 %

Source : RPPS (1^{er} octobre 2023) - Exploitation : ORS Centre-Val de Loire

- Parmi les médecins généralistes de ville formés en région Centre-Val de Loire, 71,8 % exercent en région Centre-Val de Loire, 6,1 % dans les Pays de la Loire, 5,8 % en Nouvelle-Aquitaine. Les médecins restants se répartissent sur les autres régions de France, y compris dans les départements d'outre-mer.
- Dans les autres régions, 82,9 % des médecins généralistes de ville formés en Bretagne exercent toujours en Bretagne. Cette proportion est de 80,6 % en Auvergne-Rhône-Alpes, 78,9 % en Normandie, 78,5 % en Provence-Alpes-Côte d'Azur, 77,6 % dans les Pays de la Loire, 77,2 % en Hauts-de-France, 76,8 % en Occitanie, 76,3 % en Nouvelle-Aquitaine et 76,0 % en Pays de la Loire.

Répartition des médecins généralistes de ville ayant été formés en région Centre-Val de Loire selon leur région d'activité en 2023 (N=1 388)



LIEU D'EXERCICE	
Centre-Val de Loire.....	71,8 %
Pays de la Loire.....	6,1 %
Nouvelle-Aquitaine.....	5,8 %
Île-de-France.....	3,4 %
Bretagne	2,7 %
Occitanie	2,2 %
Régions d'outre-mer.....	2,1 %
Auvergne-Rhône-Alpes.....	2,0 %
Autres régions	4,0 %

Source : RPPS (1^{er} octobre 2023) - Exploitation : ORS Centre-Val de Loire

Lieux d'exercice des médecins généralistes de ville

En 2023, 53,3 % des médecins généralistes de ville de la région sont installés en groupe (cabinet de groupe ou exercent en société), soit une proportion légèrement inférieure au niveau national (54,5 %). 40,3 % travaillent dans leur propre cabinet individuel (38,7 % au niveau national). 9,5 % dans un établissement public de santé et 6,6 % des médecins de ville exercent dans un centre de santé. Les médecins restants travaillent dans d'autres lieux comme des établissements pour personnes âgées, des établissements privés non participant au service public hospitalier, des établissements pour des personnes en situation de handicap, etc.

Remplaçants

- 306 médecins généralistes sont inscrits dans la région Centre-Val de Loire comme remplaçants : 185 en libéral, 76 en activité mixte et 45 salariés. 54,2 % des médecins remplaçants sont âgés de moins de 45 ans et 19,9 % ont 65 ans et plus.