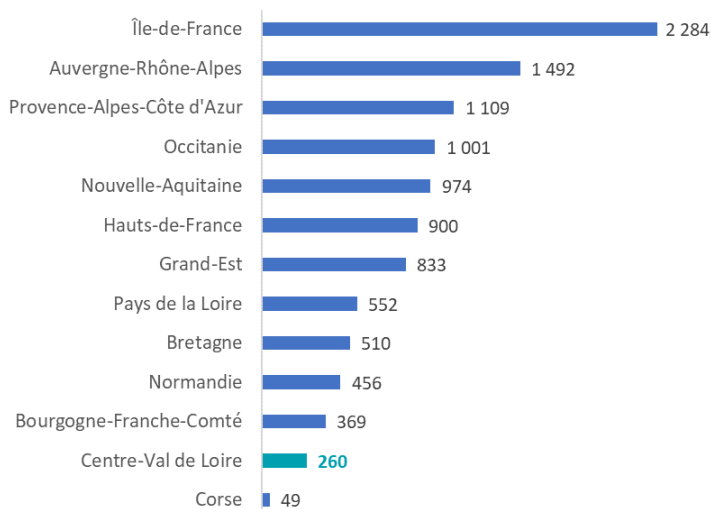


# Ensemble des anesthésistes- réanimateurs<sup>1</sup>

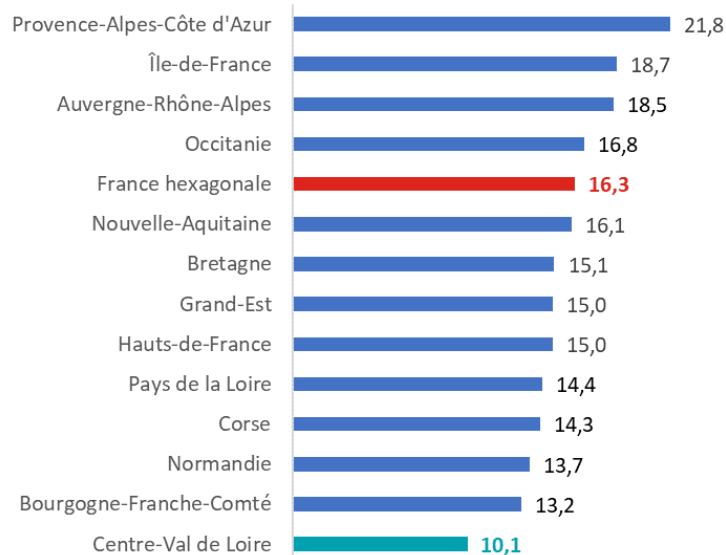
de la région  
Centre-Val  
de Loire

## Nombre d'anesthésistes-réanimateurs par région en 2023



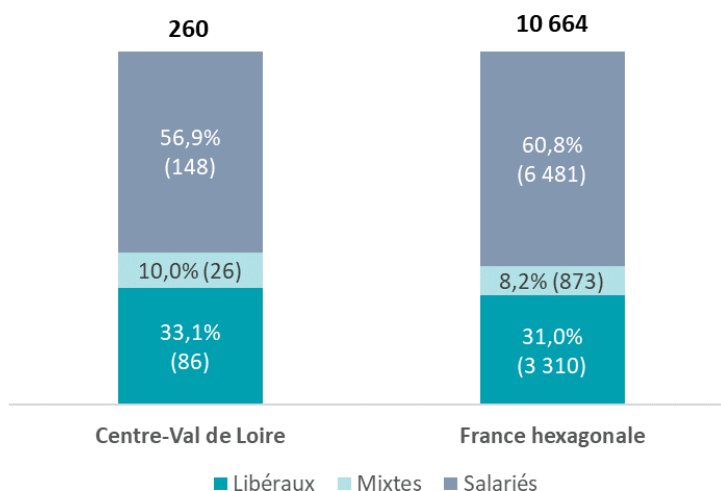
Source : RPPS (1<sup>er</sup> octobre 2023)  
Exploitation : ORS Centre-Val de Loire

## Densité d'anesthésistes-réanimateurs pour 100 000 hab. en 2023



Source : RPPS (1<sup>er</sup> octobre 2023), Insee (RP 2020)  
Exploitation : ORS Centre-Val de Loire

## Proportion d'anesthésistes-réanimateurs selon le mode d'exercice en Centre-Val de Loire et en France hexagonale en 2023 (en % et effectif)



Source : RRPS (1<sup>er</sup> octobre 2023) - Exploitation : ORS Centre-Val de Loire

1 : Sont considérés les anesthésistes-réanimateurs ayant une activité de soin au 1<sup>er</sup> octobre 2023 (hors remplaçant).

**Répartition des anesthésistes-réanimateurs selon le mode d'exercice dans les départements de la région Centre-Val de Loire en 2023 (en % et effectifs)**

	Libéral	Mixte	Salarié	Total	Densité (pour 100 000 habitants)
<b>Cher (18)</b>	42,9 % (9)	- (2)	47,6 % (10)	<b>100,0 % (21)</b>	<b>7,0</b>
<b>Eure-et-Loir (28)</b>	20,7 % (6)	17,2 % (5)	62,1 % (18)	<b>100,0 % (29)</b>	<b>6,7</b>
<b>Indre (36)</b>	40,0 % (6)	-	60,0 % (9)	<b>100,0 % (15)</b>	<b>6,9</b>
<b>Indre-et-Loire (37)</b>	31,4 % (32)	6,9 % (7)	61,8 % (63)	<b>100,0 % (102)</b>	<b>16,7</b>
<b>Loir-et-Cher (41)</b>	27,3 % (6)	- (2)	63,6 % (14)	<b>100,0 % (22)</b>	<b>6,7</b>
<b>Loiret (45)</b>	38,4 % (28)	13,7 % (10)	47,9 % (35)	<b>100,0 % (73)</b>	<b>10,7</b>
<b>Centre-Val de Loire*</b>	<b>33,1 % (86)</b>	<b>10,0 % (26)</b>	<b>56,9 % (148)</b>	<b>100,0 % (260)</b>	<b>10,1</b>
<b>France hexagonale</b>	<b>31,0 % (3 310)</b>	<b>8,2 % (873)</b>	<b>60,8 % (6 481)</b>	<b>100,0 % (10 664)</b>	<b>16,3</b>

\* : Un professionnel pouvant exercer sur plusieurs départements, la somme des 6 départements n'est pas égale au total de professionnels en région

Source : RPPS (1<sup>er</sup> octobre 2023), Insee (RP 2020)

Exploitation : ORS Centre-Val de Loire


# CENTRE-VAL DE LOIRE

## Évolution des effectifs

## anesthésistes réanimateurs

### 2022-2023

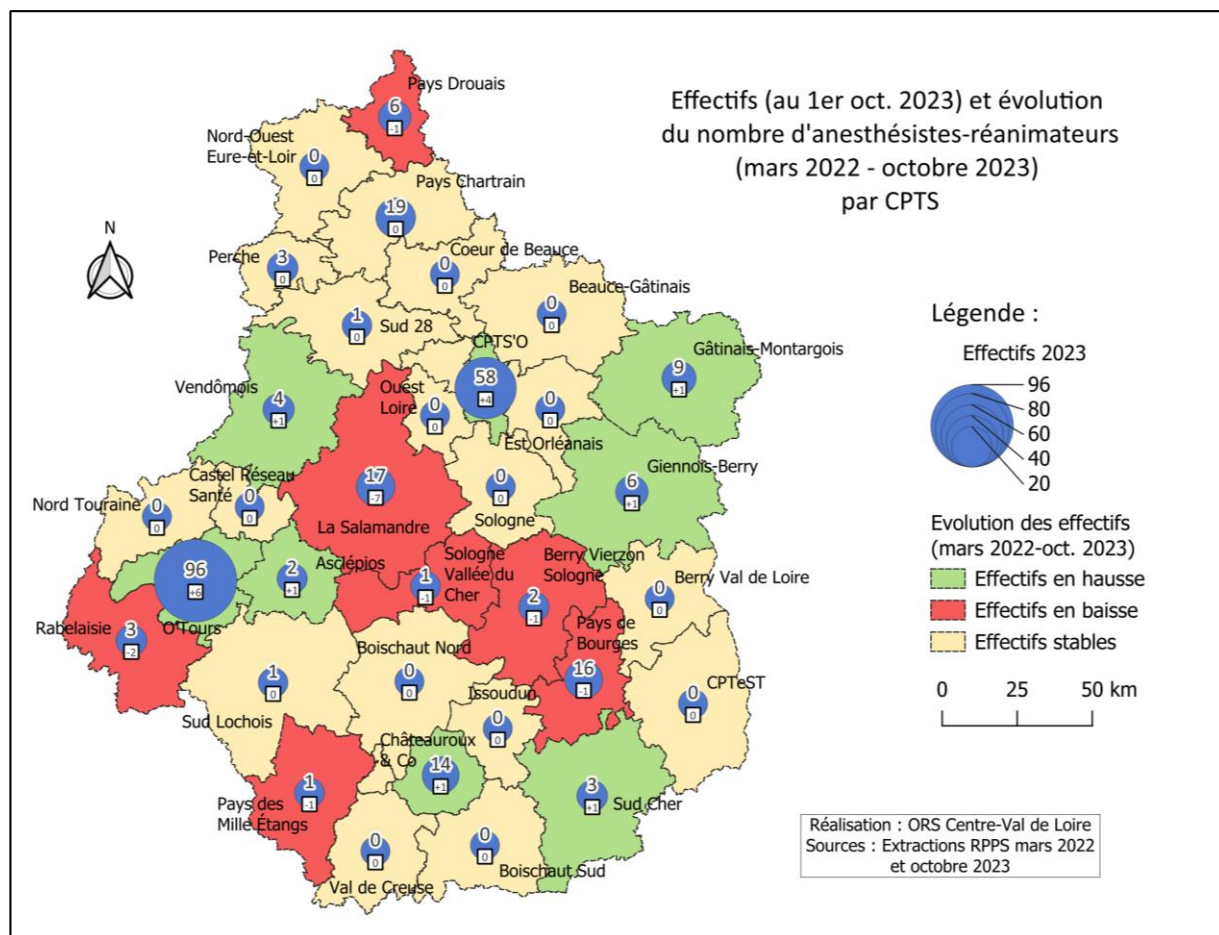
### Nombre de praticiens



- Entrants**  
**44 nouveaux praticiens**
- Dont 30 dans le cadre d'une 1ere installation ou d'une reprise d'activité de soin\*
  - Dont 14 venant d'une autre région
- Sortants**  
**41 départs de praticiens**
- Dont 34 ont cessé leur activité de soin\*\*
  - Dont 7 partants dans une autre région

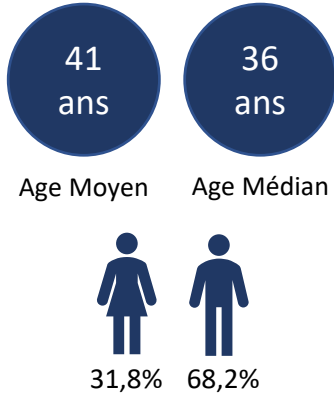
\* Cette catégorie comprend les jeunes professionnels installés pour la première fois, mais également des professionnels ayant exercé précédemment à l'étranger ou dans des activités non-soignantes (fonctions administratives, salariés du privé) ainsi que des praticiens ayant repris une activité après un départ à la retraite.

\*\* L'arrêt d'activité de soin comprend majoritairement des professionnels partis à la retraite, mais inclut également des professionnels ayant cessé leur activité (reconversion, décès, ...) ou exerçant en 2023 une activité non soignante (ex : fonctions administratives).

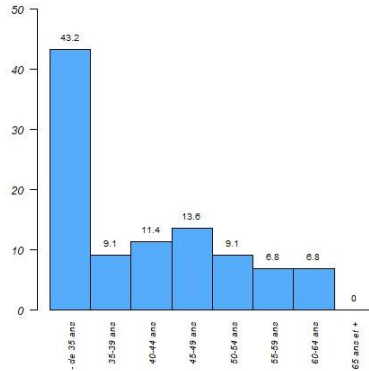


- NB : Un professionnel exerçant sur plusieurs CPTS est compté ici autant de fois. Aussi, la somme des professionnels de chaque CPTS peut ne pas être égale au nombre de professionnels mentionné plus haut. De même, il se peut qu'un professionnel n'exerçant plus dans une CPTS soit toujours en activité dans une autre CPTS.

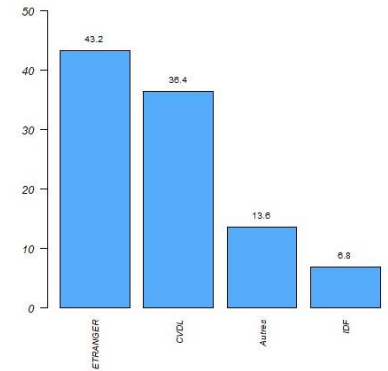
### Entrants (n = 44)




Répartition des anesthésistes-réanimateurs entrants dans la région Centre-Val de Loire en 2023 par tranches d'âge (en %)



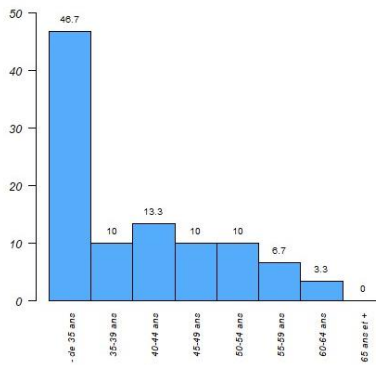
Répartition des régions d'origine des diplômes des anesthésistes-réanimateurs entrants dans la région en 2023 (en %)



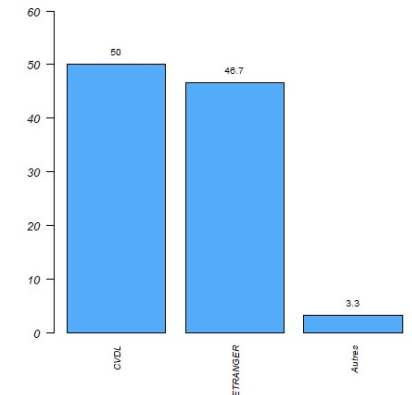
### *Dont entrants dans le cadre d'une première installation (PI) ou d'une reprise d'activité de soin (RAS)\* (n = 30)*



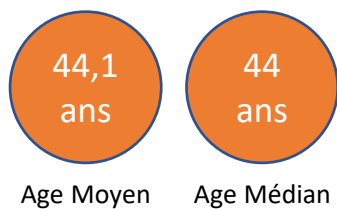
Répartition des anesthésistes-réanimateurs choisissant la région Centre-Val de Loire pour leur PI ou RAS en 2023 par tranches d'âges (en %)



Répartition des régions d'origine des diplômes des anesthésistes-réanimateurs choisissant la région pour leur PI ou RAS en 2023 (en %)



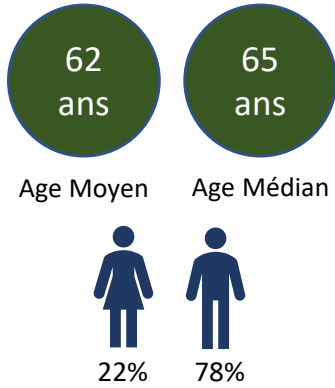
### *Dont entrants depuis une autre région (n = 14)*



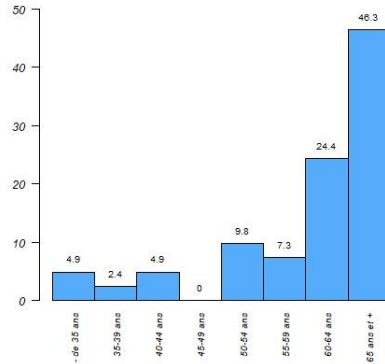
### 2022-2023

### Sortants (n = 41)

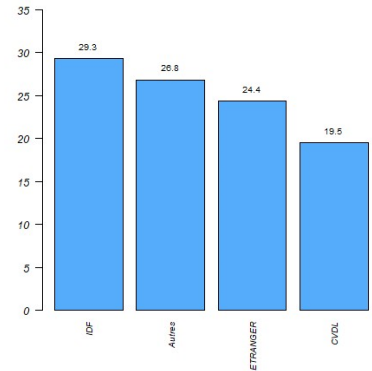
Tous



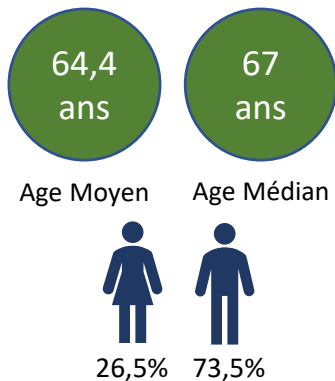
Répartition des anesthésistes-réanimateurs sortis de la région Centre-Val de Loire en 2023 par tranches d'âge (en %)



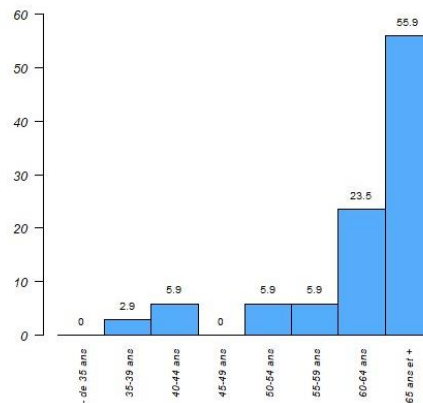
Répartition des régions d'origine des diplômés des anesthésistes-réanimateurs sortis de la région en 2023



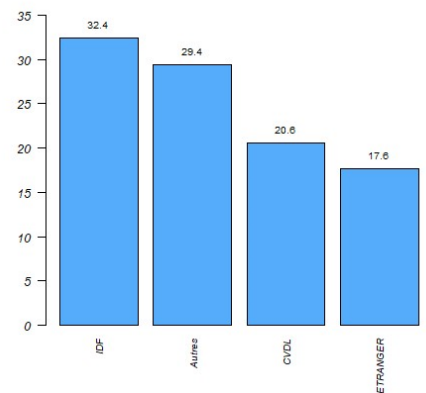
### Dont sortants pour arrêt d'activité de soin\*\* (n = 34)



Répartition des anesthésistes-réanimateurs du Centre-Val de Loire ayant arrêté leur activité de soin\*\* en 2023 par tranches d'âges (en %)



Régions d'origine des diplômés des anesthésistes-réanimateurs ayant arrêté leur activité de soin\*\* en 2023

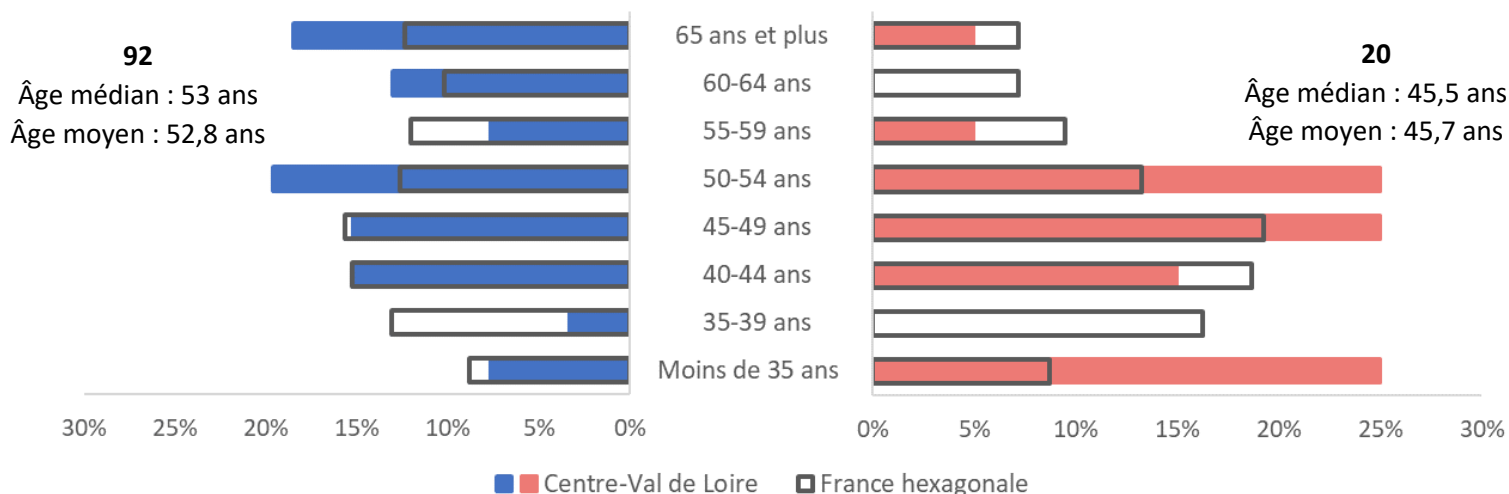


# Anesthésistes-réanimateurs de ville

(Libéraux, mixtes et salariés des centres de santé) (N=112 en Centre-Val de Loire ; N=4 195 en France hexagonale)

## Pyramide des âges

### Répartition des anesthésistes-réanimateurs de ville de la région Centre-Val de Loire et en France hexagonale par classe d'âge et par sexe en 2023



Source : RPPS (1<sup>er</sup> octobre 2023) ; Exploitation : ORS Centre-Val de Loire

### Répartition des anesthésistes-réanimateurs de ville dans les départements de la région par classe d'âge en 2023 (en effectifs)

	Moins de 35 ans	35-39 ans	40-44 ans	45-49 ans	50-54 ans	55-59 ans	60-64 ans	65 ans et plus
<b>Cher (18) (N=11)</b>	-	1	1	1	2	-	1	5
<b>Eure-et-Loir (28) (N=11)</b>	-	-	-	1	4	3	1	2
<b>Indre (36) (N=6)</b>	-	-	1	2	3	-	-	-
<b>Indre-et-Loire (37) (N=39)</b>	5	-	8	7	6	2	5	6
<b>Loir-et-Cher (41) (N=8)</b>	1	-	1	2	2	1	-	1
<b>Loiret (45) (N=38)</b>	6	2	6	6	7	2	5	4
<b>Centre-Val de Loire (N=112)</b>	12 (10,7 %)	3 (2,7 %)	17 (15,2 %)	19 (17,0 %)	23 (20,5 %)	8 (7,1 %)	12 (10,7 %)	18 (16,1 %)
<b>France hexagonale (N=4 195)</b>	368 (8,8 %)	585 (13,9 %)	678 (16,2 %)	697 (16,6 %)	537 (12,8 %)	476 (11,3 %)	393 (9,4 %)	461 (11,0 %)

Source : RPPS (1<sup>er</sup> octobre 2023) ; Exploitation : ORS Centre-Val de Loire

## Formation

### Répartition des anesthésistes-réanimateurs de ville de la région selon leur région d'obtention de diplôme en 2023 (N=112)



#### PROVENANCE DES DIPLÔMES

Centre-Val de Loire.....	28,6 %
Île-de-France.....	7,1 %
Autres régions (y compris les DOM).....	25,0 %
Etranger.....	39,3 %

Source : RPPS (1<sup>er</sup> octobre 2023) - Exploitation : ORS Centre-Val de Loire

### Répartition des anesthésistes-réanimateurs de ville dans les départements de la région selon leur région d'obtention de diplôme en 2023 (en effectifs)

	Centre-Val de Loire	Île-de-France	Autres régions (y compris les DOM)	Etranger
<b>Cher (18) (N=11)</b>	-	1	4	6
<b>Eure-et-Loir (28) (N=11)</b>	-	2	-	9
<b>Indre (36) (N=6)</b>	-	-	-	6
<b>Indre-et-Loire (37) (N=39)</b>	22	2	8	7
<b>Loir-et-Cher (41) (N=8)</b>	1	1	2	4
<b>Loiret (45) (N=38)</b>	9	2	14	13
<b>Centre-Val de Loire (N=112)</b>	32 (28,6 %)	8 (7,1 %)	28 (25,0 %)	44 (39,3 %)

Source : RPPS (1<sup>er</sup> octobre 2023) - Exploitation : ORS Centre-Val de Loire

### Répartition des anesthésistes-réanimateurs de ville ayant été formés en région Centre-Val de Loire selon leur région d'activité en 2023 (N=92)



#### LIEU D'EXERCICE

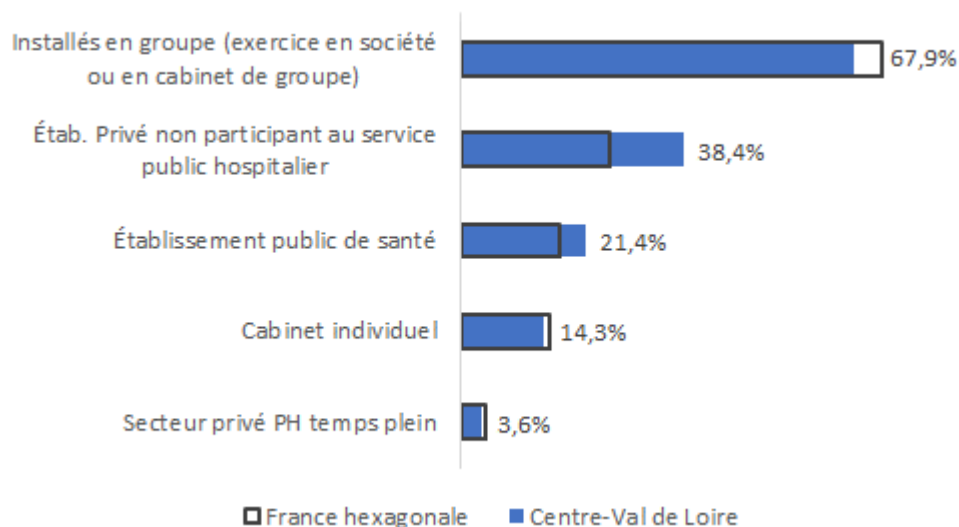
Centre-Val de Loire.....	34,8 %
Nouvelle-Aquitaine.....	19,6 %
Île-de-France.....	14,1 %
Pays de la Loire.....	8,7 %
Autres régions (y compris les DOM).....	22,8 %

Source : RPPS (1<sup>er</sup> octobre 2023)

Exploitation : ORS Centre-Val de Loire

## Lieux d'exercice des anesthésistes-réanimateurs de ville<sup>2</sup>

### Répartition des anesthésistes-réanimateurs de ville de la région Centre-Val de Loire et en France hexagonale par lieu d'exercice en 2023



Source : RPPS (1<sup>er</sup> octobre 2023) - Exploitation : ORS Centre-Val de Loire

<sup>2</sup> Contrairement à l'exploitation de 2022, les multiples activités des professionnels ont été prise en compte dans le décompte des lieux d'exercice. Un professionnel peut donc être comptabilisé plusieurs fois dans chacune de catégorie correspondant à ses activités.

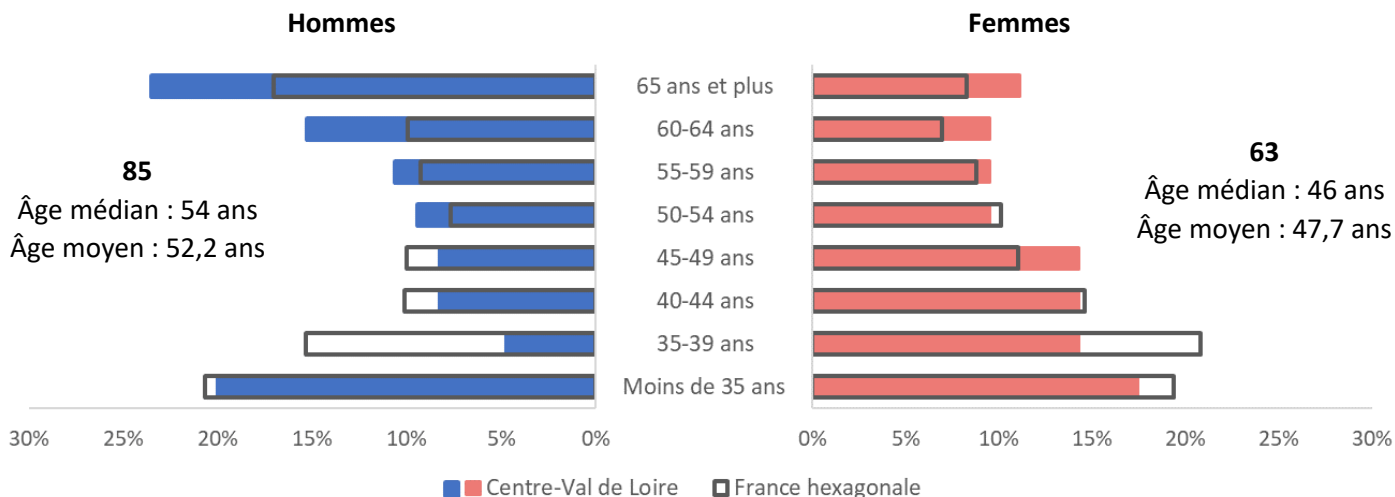


# Anesthésistes-réanimateurs salariés exclusifs

Hors salariés de centres de santé (N=148 en Centre-Val de Loire ; N=6 459 en France hexagonale)

## Pyramide des âges

Répartition des anesthésistes-réanimateurs salariés exclusifs de la région Centre-Val de Loire et en France hexagonale par classe d'âge et par sexe en 2023



Source : RPPS (1<sup>er</sup> octobre 2023) ; Exploitation : ORS Centre-Val de Loire

Répartition des anesthésistes-réanimateurs salariés exclusifs dans les départements de la région par classe d'âge en 2023 (en effectifs)

	Moins de 35 ans	35-39 ans	40-44 ans	45-49 ans	50-54 ans	55-59 ans	60-64 ans	65 ans et plus
<b>Cher (18) (N=10)</b>	-	1	1	1	-	1	2	4
<b>Eure-et-Loir (28) (N=18)</b>	1	1	3	5	1	2	3	2
<b>Indre (36) (N=9)</b>	-	-	1	-	2	1	1	4
<b>Indre-et-Loire (37) (N=63)</b>	17	7	7	6	6	7	6	7
<b>Loir-et-Cher (41) (N=14)</b>	1	1	1	1	3	1	1	5
<b>Loiret (45) (N=35)</b>	9	3	3	3	3	3	6	5
<b>Centre-Val de Loire (N=148)</b>	28 (18,9 %)	13 (8,8 %)	16 (10,8 %)	16 (10,8 %)	14 (9,5 %)	15 (10,1 %)	19 (12,8 %)	27 (18,2 %)
<b>France hexagonale (N=6 459)</b>	1 296 (20,1 %)	1 155 (17,9 %)	788 (12,2 %)	677 (10,5 %)	568 (8,8 %)	584 (9,0 %)	553 (8,6 %)	838 (13,0 %)

Source : RPPS (1<sup>er</sup> octobre 2023) ; Exploitation : ORS Centre-Val de Loire

## Formation

### Répartition des anesthésistes-réanimateurs salariés exclusifs de la région selon leur région d'obtention de diplôme en 2023 (N=148)



#### PROVENANCE DES DIPLÔMES

Centre-Val de Loire.....	41,9 %
Île-de-France.....	14,9 %
Autres régions (y compris les DOM).....	14,2 %
Etranger.....	29,0 %

Source : RPPS (1<sup>er</sup> octobre 2023) - Exploitation : ORS Centre-Val de Loire

### Répartition des anesthésistes-réanimateurs salariés exclusifs dans les départements de la région selon leur région d'obtention de diplôme en 2023 (en effectifs)

	Centre-Val de Loire	Île-de-France	Autres régions (y compris les DOM)	Etranger
<b>Cher (18) (N=10)</b>	2	1	2	5
<b>Eure-et-Loir (28) (N=18)</b>	1	4	2	11
<b>Indre (36) (N=9)</b>	-	2	2	5
<b>Indre-et-Loire (37) (N=63)</b>	40	6	7	10
<b>Loir-et-Cher (41) (N=14)</b>	6	2	2	4
<b>Loiret (45) (N=35)</b>	14	7	6	8
<b>Centre-Val de Loire (N=148)</b>	62 (41,9 %)	22 (14,9 %)	21 (14,2 %)	43 (29,0 %)

Source : RPPS (1<sup>er</sup> octobre 2023) - Exploitation : ORS Centre-Val de Loire

### Répartition des anesthésistes-réanimateurs salariés exclusifs ayant été formés en région Centre-Val de Loire selon leur région d'activité en 2023 (N=111)



DIPLÔMÉS EN RCVL

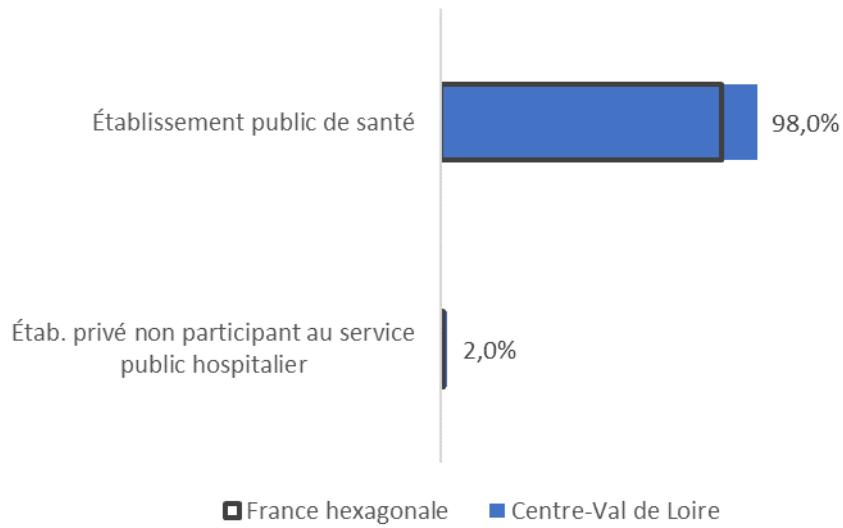
#### LIEU D'EXERCICE

Centre-Val de Loire.....	55,9 %
Nouvelle-Aquitaine.....	9,9 %
Pays de la Loire.....	9,0 %
Île-de-France.....	6,3 %
Bretagne .....	5,4 %
Autres régions (y compris les DOM) .....	13,5 %

Source : RPPS (1<sup>er</sup> octobre 2023)  
Exploitation : ORS Centre-Val de Loire

## Lieux d'exercice des anesthésistes-réanimateurs salariés exclusifs

Répartition des anesthésistes-réanimateurs salariés exclusifs de la région Centre-Val de Loire et en France hexagonale par lieu d'exercice en 2023



Source : RPPS (1<sup>er</sup> octobre 2023) - Exploitation : ORS Centre-Val de Loire

## Remplaçants

