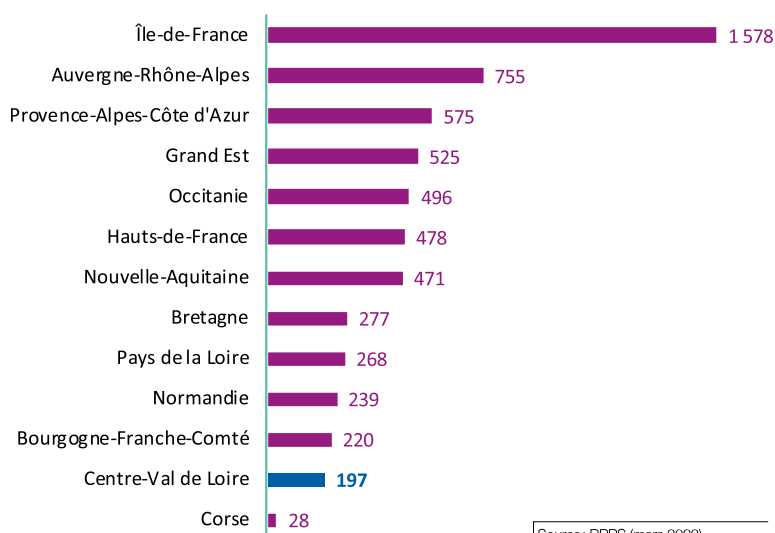


2 Ensemble des gynécologues obstétriciens¹

de la région
Centre-Val
de Loire

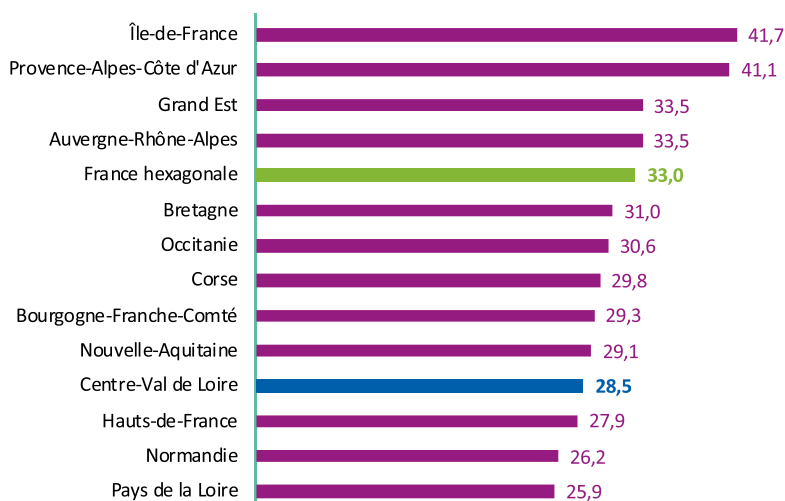
✚ La région Centre-Val de Loire compte 197 gynécologues obstétriciens en mars 2022. La densité de gynécologues obstétriciens de la région est de 28,5 gynécologues obstétriciens pour 100 000 femmes âgées de 15 à 59 ans, ce qui place la région parmi les dernières de la France hexagonale. 78 exercent en libéral, 75 sont salariés et 44 ont une activité mixte (libérale et salariée).

NOMBRE DE GYNÉCOLOGUES OBSTÉTRICIENS EN 2022



Source : RPPS (mars 2022)
Exploitation : ORS Centre-Val de Loire

DENSITÉ DE GYNÉCOLOGUES OBSTÉTRICIENS POUR 100 000 FEMMES ÂGÉES DE 15 À 59 ANS EN 2022



Source : RPPS (mars 2022),
Insee (RP 2018)
Exploitation : ORS Centre-Val de Loire

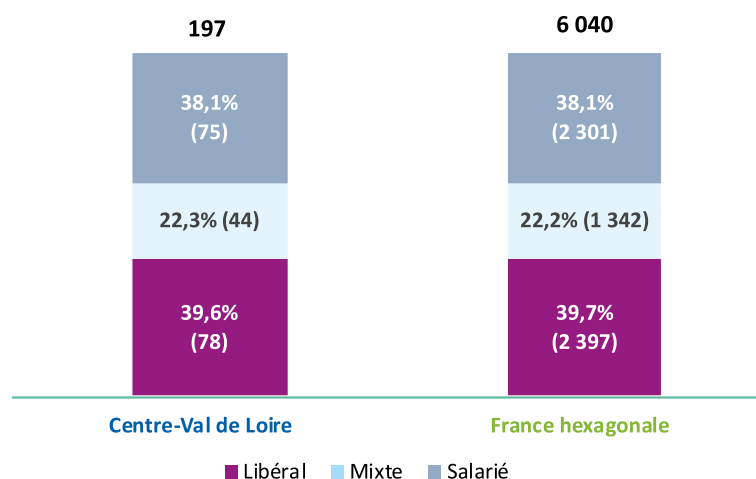
1] Sont considérés les gynécologues obstétriciens ayant une activité de soin en mars 2022 (hors remplaçant).

✚ La répartition des gynécologues obstétriciens selon leur mode d'exercice en région Centre-Val de Loire est très proche de celle de la France hexagonale.

✚ Si la densité de gynécologues obstétriciens dans la région est de 28,5 pour 100 000 femmes âgées de 15 à 59 ans, des disparités existent entre les départements. La densité la plus importante est observée en Indre-et-Loire avec 31,1 et la plus faible dans l'Indre avec 25,5.

✚ La proportion de gynécologues obstétriciens libéraux est plus importante dans le Loir-et-Cher (50,0 %) et plus faible dans l'Indre (21,4 %). L'activité salariée est la plus développée dans l'Indre (57,1 %) et la plus faible dans le Loiret (31,5 %).

PROPORTION DE GYNÉCOLOGUES OBSTÉTRICIENS SELON LE MODE D'EXERCICE EN CENTRE-VAL DE LOIRE ET EN FRANCE HEXAGONALE EN 2022 (EN % ET EN EFFECTIFS)



Source : RPPS (mars 2022)
Exploitation : ORS Centre-Val de Loire

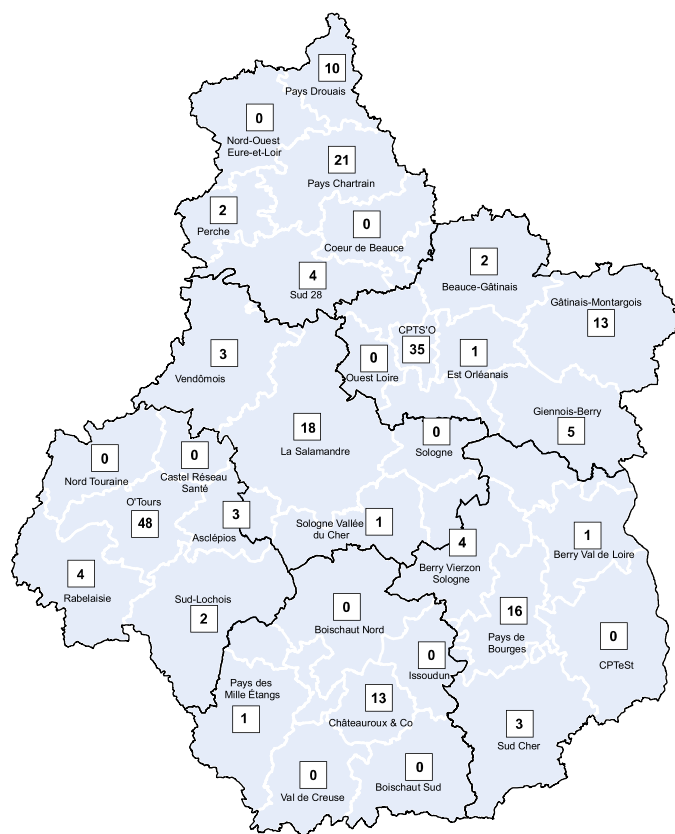
RÉPARTITION DES GYNÉCOLOGUES OBSTÉTRICIENS SELON LE MODE D'EXERCICE DANS LES DÉPARTEMENTS DE LA RÉGION CENTRE-VAL DE LOIRE EN 2022 (EN % ET EFFECTIFS)

	Libéral	Mixte	Salarié	Densité (pour 100 000 femmes âgées de 15 à 59 ans)	Densité (pour 100 000 femmes âgées de 15 ans et plus)
Cher (18)(N=24)	29,2 % (7)	37,5 % (9)	33,3 % (8)	30,8	18,1
Eure-et-Loir (28)(N=32)	31,3 % (10)	34,4 % (11)	34,4 % (11)	27,4	17,8
Indre (36)(N=14)	21,4 % (3)	21,4 % (3)	57,1 % (8)	25,5	14,3
Indre-et-Loire (37)(N=53)	43,4 % (23)	15,1 % (8)	41,5 % (22)	31,1	20,0
Loir-et-Cher (41)(N=22)	50,0 % (11)	4,5 % (1)	45,5 % (10)	26,0	15,5
Loiret (45)(N=54)	44,4 % (24)	24,1 % (13)	31,5 % (17)	28,8	19,0
Centre-Val de Loire* (N=197)	39,6 % (78)	22,3 % (44)	38,1 % (75)	28,5	17,9
France hexagonale (N=6 040)	39,7 % (2 397)	22,2 % (1 342)	38,1 % (2 301)	33,3	21,7

*: Un gynécologue obstétricien pouvant exercer sur plusieurs départements, la somme des 6 départements n'est pas égale au total de gynécologues obstétriciens en région

Source : RPPS (mars 2022),
Insee (RP 2018) -
Exploitation : ORS Centre-Val de Loire

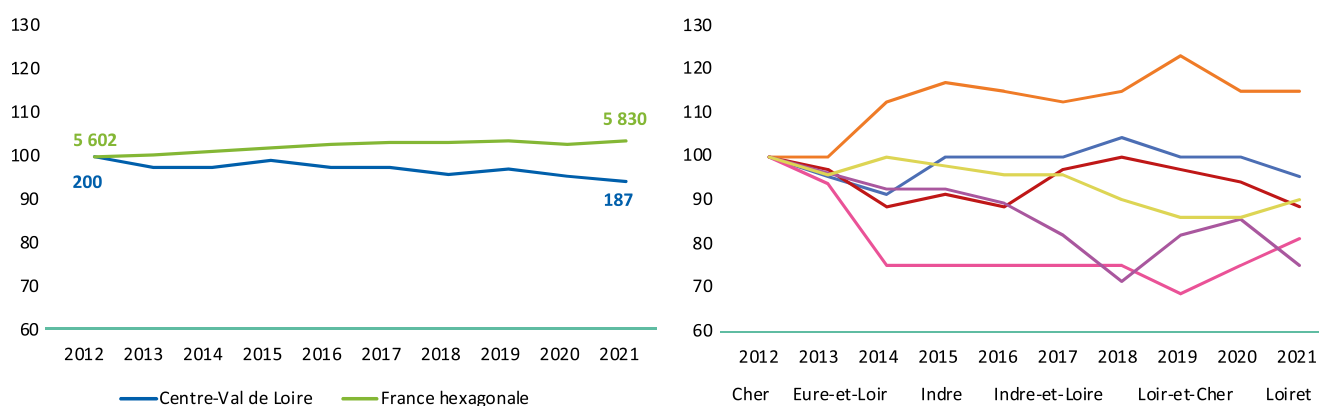
NOMBRE DE GYNÉCOLOGUES OBSTÉTRICIENS PAR CPTS EN RÉGION CENTRE-VAL DE LOIRE EN 2022



Source: RPPS (extraction mars 2022)
Exploitation: ORS Centre-Val de Loire

ÉVOLUTION DU NOMBRE DE GYNÉCOLOGUES OBSTÉTRICIENS EN CENTRE-VAL DE LOIRE ET EN FRANCE HEXAGONALE DE 2012 À 2021

Les données de cet encadré proviennent également des fichiers RPPS des années concernées. Cependant la structure des bases de données de 2012 à 2021 diffère de celle de 2022. Dans cet encadré, un gynécologue obstétricien est compté sur un seul lieu (département, région), même s'il exerce sur plusieurs départements ou régions. L'arrivée ou le départ de quelques effectifs engendre de grandes oscillations du fait de faibles effectifs.



Représentation en base 100

Source: RPPS (01/01/2012-2021) - Exploitation: ORS Centre-Val de Loire

On remarque une légère diminution du nombre de gynécologues obstétriciens en région Centre-Val de Loire entre 2012 et 2021 tandis que les effectifs augmentent au niveau national sur la même période (-7,0 % en région contre +4,1 % en France).

Au niveau départemental, le Loir-et-Cher présente la plus forte baisse du nombre de gynécologues obstétriciens ainsi que l'Indre. On note au contraire une augmentation des effectifs en Indre-et-Loire. Les autres départements de la région présentent une relative stagnation de leurs effectifs.

Gynécologues obstétriciens de ville

(Libéraux, mixtes
et salariés des centres
de santé) (N=122 en
Centre-Val de Loire;
N=3 864 en France
hexagonale)

Pyramide des âges

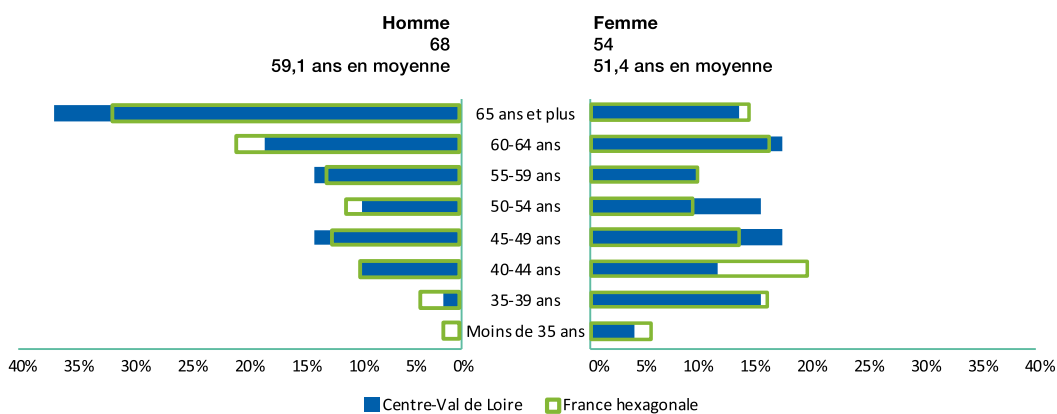
✦ En 2022, 44,3 % des gynécologues obstétriciens de ville en région Centre-Val de Loire sont des femmes (50,3 % en France hexagonale). En région, 91,0 % des gynécologues obstétriciens âgés de moins de 40 ans sont des femmes (80,6 % au niveau national).

✦ En région Centre-Val de Loire, l'âge médian des gynécologues obstétriciens de ville est de 58 ans (62,5 ans chez les hommes et 50 ans chez les femmes). Au niveau national, l'âge médian est de 55 ans (60 ans chez les hommes et 48 ans chez les femmes).

L'âge moyen des gynécologues obstétriciens de ville de la région est de 55,7 ans (59,1 ans chez les hommes et 51,4 ans chez les femmes). Au niveau national, l'âge moyen est de 54,2 ans (58,1 ans chez les hommes et 50,5 ans chez les femmes).

✦ En 2022, la proportion de gynécologues obstétriciens de ville âgés de moins de 40 ans en région est inférieure à celle observée en France hexagonale (9,0 % contre 12,8 %). Les hommes âgés de 65 ans et plus sont plus représentés en région Centre-Val de Loire par rapport au niveau national (respectivement 36,8 % contre 31,5 %). Chez les femmes, les proportions de gynécologues obstétriciens de ville sont plus élevées qu'au niveau national pour les tranches d'âge de 45 à 54 ans (au total, respectivement 31,5 % contre 21,8 %).

RÉPARTITION DES GYNÉCOLOGUES OBSTÉTRICIENS DE VILLE DE LA RÉGION CENTRE-VAL DE LOIRE ET EN FRANCE HEXAGONALE PAR CLASSE D'ÂGE ET PAR SEXE EN 2022



Source : RPPS (mars 2022);
Exploitation : ORS Centre-Val de Loire

RÉPARTITION DES GYNÉCOLOGUES OBSTÉTRICIENS DE VILLE DANS LES DÉPARTEMENTS DE LA RÉGION PAR CLASSE D'ÂGE EN 2022 (EN EFFECTIFS)

	Moins de 35 ans	35-39 ans	40-44 ans	45-49 ans	50-54 ans	55-59 ans	60-64 ans	65 ans et plus
Cher (18)(N=16)	-	-	3	4	-	2	2	5
Eure-et-Loir (28)(N=21)	-	2	1	1	5	1	4	7
Indre (36)(N=6)	-	-	-	-	-	1	3	2
Indre-et-Loire (37)(N=31)	2	3	7	6	4	3	1	5
Loir-et-Cher (41)(N=12)	-	2	-	4	1	2	-	3
Loiret (45)(N=37)	-	2	1	4	4	5	11	10
Centre-Val de Loire (N=122)	2 (1,6 %)	9 (7,4 %)	12 (9,8 %)	18 (14,8 %)	14 (11,5 %)	14 (11,5 %)	21 (17,2 %)	32 (26,2 %)
France hexagonale (N=3864)	128 (3,3 %)	368 (9,5 %)	542 (14,0 %)	476 (12,3 %)	370 (9,6 %)	414 (10,7 %)	692 (17,9 %)	874 (22,6 %)

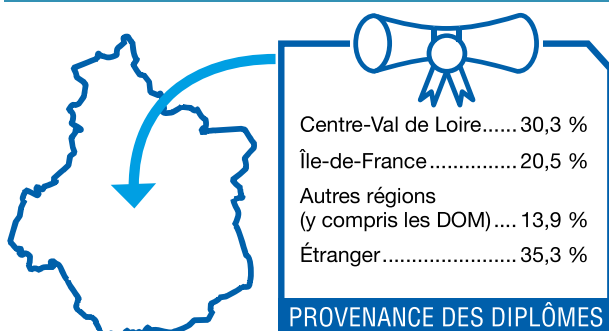
Source: RPPS (mars 2022);
Exploitation: ORS Centre-Val de Loire

Formation

✚ Parmi les gynécologues obstétriciens de ville exerçant en Centre-Val de Loire en 2022, 30,3 % ont obtenu leur diplôme dans la région. 20,5 % l'ont obtenu en Île-de-France, 13,9 % dans une autre région française et 35,3 % à l'étranger.

✚ Au niveau national, 21,3 % des gynécologues obstétriciens de ville exerçant en France hexagonale ont obtenu leur diplôme en Île-de-France, 10,0 % en Auvergne-Rhône-Alpes, 9,5 % en Grand Est et 7,7 % dans les Hauts-de-France. 2,2 % de ces professionnels ont obtenu leur diplôme en région Centre-Val de Loire. 17,6 % des gynécologues obstétriciens de ville en activité en France ont obtenu leur diplôme à l'étranger.

Répartition des gynécologues obstétriciens de ville de la région selon leur région d'obtention de diplôme en 2022 (N=122)



Source: RPPS (mars 2022) -
Exploitation: ORS Centre-Val de Loire

RÉPARTITION DES GYNÉCOLOGUES OBSTÉTRICIENS DE VILLE DANS LES DÉPARTEMENTS DE LA RÉGION SELON LEUR RÉGION D'OBTENTION DE DIPLÔME EN 2022 (EN EFFECTIFS)

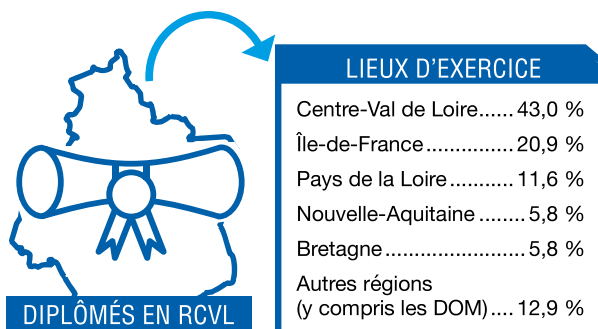
	Centre-Val de Loire	Île-de-France	Autres régions	Étranger
Cher (18)(N=16)	3	2	2	9
Eure-et-Loir (28)(N=21)	1	7	6	7
Indre (36)(N=6)	-	4	1	1
Indre-et-Loire (37)(N=31)	23	3	4	1
Loir-et-Cher (41)(N=12)	3	2	1	6
Loiret (45)(N=37)	8	7	3	19
Centre-Val de Loire (N=122)	37 (30,3 %)	25 (20,5 %)	17 (13,9 %)	43 (35,3 %)

Source : RPPS (mars 2022),
Exploitation : ORS Centre-Val de Loire

✦ Parmi les 86 gynécologues obstétriciens de ville formés en région Centre-Val de Loire, 43,0 % exercent en région Centre-Val de Loire, 20,9 % en Île-de-France, 11,6 % dans les Pays de la Loire, 5,8 % en Nouvelle-Aquitaine et 5,8 % également en Bretagne. Les médecins restants se répartissent sur les autres régions de France.

✦ La région Centre-Val de Loire présente un pourcentage de fuite de gynécologues obstétriciens supérieur aux autres régions de densité de gynécologues obstétriciens proche (57,0 % en Centre-Val de Loire contre 52,4 % dans les Pays de la Loire, 50,6 % en Normandie et 49,3 % en Bourgogne-Franche-Comté). Des régions à forte densité comme la Nouvelle-Aquitaine et la Bretagne ne perdent qu'un tiers de leurs gynécologues obstétriciens de ville diplômés (respectivement 35,7 % et 34,0 %).

Répartition des gynécologues obstétriciens de ville ayant été formés en région Centre-Val de Loire selon leur région d'activité en 2022 (N=86)



Source : RPPS (mars 2022) -
Exploitation : ORS Centre-Val de Loire

Lieux d'exercice des gynécologues obstétriciens de ville

✦ En 2022, 41,0 % des gynécologues obstétriciens de ville de la région sont installés en groupe (cabinet de groupe ou exercent en société), une proportion similaire au plan national (39,5 %). 35,3 % travaillent dans leur propre cabinet individuel (30,6 % au niveau national) et 21,3 % exercent dans un établissement public de santé (16,1 % en France hexagonale). Les gynécologues obstétriciens restants travaillent dans des établissements privés ne participant pas au service public hospitalier (2,5 %).

Gynécologues obstétriciens salariés exclusifs

(Hors salariés des centres de santé)
(N=75 en Centre-Val de Loire; N=2 169 en France hexagonale)

Pyramide des âges

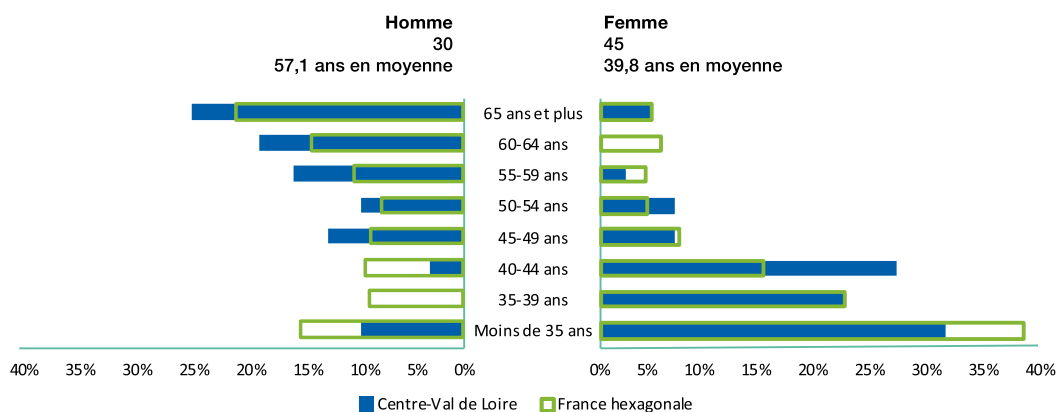
* En 2022, 60,0 % des gynécologues obstétriciens salariés en région Centre-Val de Loire sont des femmes (70,0 % en France hexagonale). 88,9 % des gynécologues obstétriciens âgés de moins de 40 ans sont des femmes.

* En région Centre-Val de Loire, l'âge médian des gynécologues obstétriciens salariés est de 42 ans (58,5 ans chez les hommes et 38 ans chez les femmes). Au niveau national, l'âge médian est de 40 ans (54 ans chez les hommes et 37 ans chez les femmes).

L'âge moyen des gynécologues obstétriciens salariés de la région est de 46,7 ans (57,1 ans chez les hommes et 39,8 ans chez les femmes). Au niveau national, l'âge moyen est de 44,0 ans (52,0 ans chez les hommes et 40,5 ans chez les femmes).

* En 2022, la proportion de gynécologues obstétriciens salariés âgés de moins de 40 ans en région est inférieure à celle observée en France hexagonale (36,0 % contre 49,7 %). Chez les hommes, c'est à partir de 45 ans que la proportion de gynécologues obstétriciens salariés est plus élevée en région qu'en France hexagonale (respectivement 86,7 % contre 65,1 %). Chez les femmes, la proportion de gynécologues obstétriciens salariés est plus élevée qu'au niveau national pour la tranche d'âge de 40 à 44 ans (26,7 % contre 14,7 %).

RÉPARTITION DES GYNÉCOLOGUES OBSTÉTRICIENS SALARIÉS DE LA RÉGION CENTRE-VAL DE LOIRE ET EN FRANCE HEXAGONALE PAR CLASSE D'ÂGE ET PAR SEXE EN 2022



Source: RPPS (mars 2022);
Exploitation: ORS Centre-Val de Loire

RÉPARTITION DES GYNÉCOLOGUES OBSTÉTRICIENS SALARIÉS DANS LES DÉPARTEMENTS DE LA RÉGION PAR CLASSE D'ÂGE EN 2022

	Moins de 35 ans	35-39 ans	40-44 ans	45-49 ans	50-54 ans	55-59 ans	60-64 ans	65 ans et plus
Cher (18)(N=8)	1	-	1	-	1	-	2	3
Eure-et-Loir (28)(N=11)	3	2	2	-	-	3	-	1
Indre (36)(N=8)	-	2	1	1	2	-	-	2
Indre-et-Loire (37)(N=22)	7	3	5	3	1	1	-	2
Loir-et-Cher (41)(N=10)	4	-	3	2	-	-	1	-
Loiret (45)(N=17)	3	3	1	1	2	2	3	2
Centre-Val de Loire (N=75)	17 (22,7 %)	10 (13,3 %)	13 (17,3 %)	7 (9,3 %)	6 (8,0 %)	6 (8,0 %)	6 (8,0 %)	10 (13,3 %)
France hexagonale (N=2169)	684 (31,5 %)	395 (18,2 %)	286 (13,2 %)	166 (7,7 %)	115 (5,3 %)	131 (6,0 %)	179 (8,3 %)	213 (9,8 %)

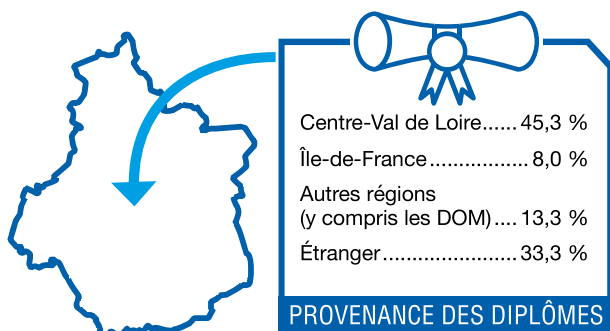
Source: RPPS (mars 2022);
Exploitation: ORS Centre-Val de Loire

Formation

✳ Parmi les gynécologues obstétriciens salariés exerçant en Centre-Val de Loire en 2022, 45,3 % ont obtenu leur diplôme dans la région. 8,0 % l'ont obtenu en Île-de-France, 13,3 % dans une autre région française et 33,3 % à l'étranger.

✳ Au niveau national, 17,1 % des gynécologues obstétriciens salariés exerçant en France hexagonale ont obtenu leur diplôme en Île-de-France, 10,2 % en Auvergne-Rhône-Alpes, 10,0 % dans les Hauts-de-France et 8,3 % en Grand Est. 3,0 % de ces professionnels ont obtenu leur diplôme en région Centre-Val de Loire. 16,0 % des gynécologues obstétriciens salariés en activité en France ont obtenu leur diplôme à l'étranger.

Répartition des gynécologues obstétriciens salariés de la région selon leur région d'obtention de diplôme en 2022 (N=75)



Source: RPPS (mars 2022) -
Exploitation: ORS Centre-Val de Loire

RÉPARTITION DES GYNÉCOLOGUES OBSTÉTRICIENS SALARIÉS DANS LES DÉPARTEMENTS DE LA RÉGION SELON LEUR RÉGION D'OBTENTION DE DIPLÔME EN 2022 (EN EFFECTIFS)

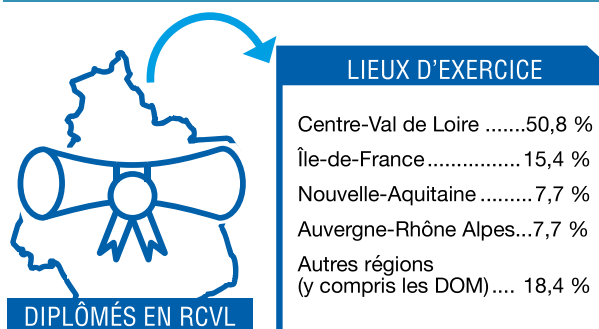
	Centre-Val de Loire	Île-de-France	Autres régions	Étranger
Cher (18)(N=8)	1	1	1	5
Eure-et-Loir (28)(N=11)	2	3	-	6
Indre (36)(N=8)	-	2	-	6
Indre-et-Loire (37)(N=22)	20	-	2	-
Loir-et-Cher (41)(N=10)	8	-	1	1
Loiret (45)(N=17)	4	-	6	7
Centre-Val de Loire (N=75)	34 (45,3 %)	6 (8,0 %)	10 (13,3 %)	25 (33,3 %)

Source: RPPS (mars 2022),
Exploitation: ORS Centre-Val de Loire

✱ Parmi les 65 gynécologues obstétriciens salariés formés en région Centre-Val de Loire, 50,8% exercent en région Centre-Val de Loire, 15,4% en Île-de-France, 7,7% en Nouvelle-Aquitaine et 7,7% également en Auvergne-Rhône-Alpes. Les professionnels restant se répartissent sur les autres régions de France, y compris dans les départements d'Outre-mer.

✱ La région Centre-Val de Loire présente un pourcentage de fuite de gynécologues obstétriciens salariés supérieur aux autres régions ayant des densités de gynécologues obstétriciens similaires (49,2 % en Centre-Val de Loire contre seulement 39,0 % en Normandie, 38,8 % en Bourgogne-Franche-Comté, 33,7 % en Nouvelle-Aquitaine et 32,7 % dans les Pays de la Loire). Une région à forte densité comme la Bretagne ne perd que 19,4 % de ses gynécologues obstétriciens salariés diplômés.

Répartition des gynécologues obstétriciens salariés ayant été formés en région Centre-Val de Loire selon leur région d'activité en 2022 (N=65)



Source: RPPS (mars 2022) -
Exploitation: ORS Centre-Val de Loire

Lieux d'exercice des gynécologues obstétriciens salariés exclusifs

✱ En 2022, 93,3 % des gynécologues obstétriciens salariés exercent dans un établissement public de santé, une proportion légèrement supérieure au plan national (79,8 %). Les effectifs restants se répartissent dans d'autres établissements tels que les centres de transfusion sanguine ou de planification familiale (P.M.I.).

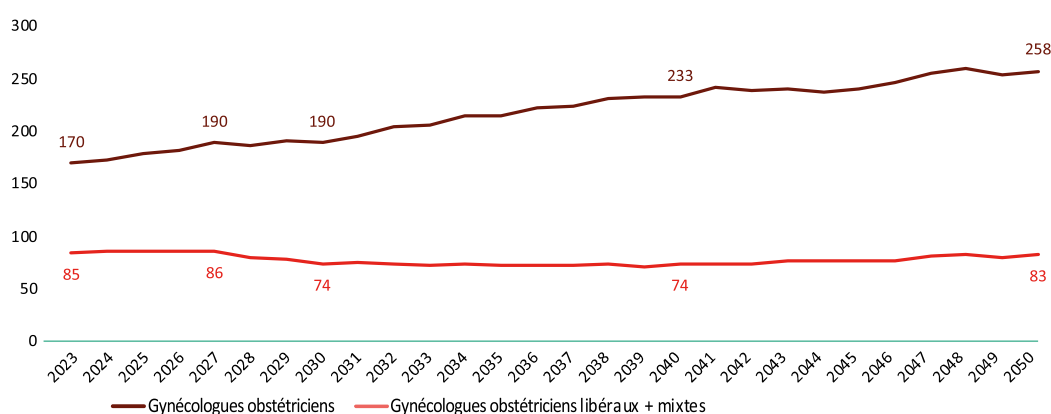
Remplaçants

✳ 13 gynécologues obstétriciens sont inscrits dans la région Centre-Val de Loire comme remplaçants : 3 en libéral, 4 en activité mixte et 6 salariés. 38,5 % des médecins remplaçants sont âgés de moins de 40 ans et 30,8 % de 65 ans et plus.

Projections du nombre de gynécologues obstétriciens² à l'horizon 2050 (Drees)

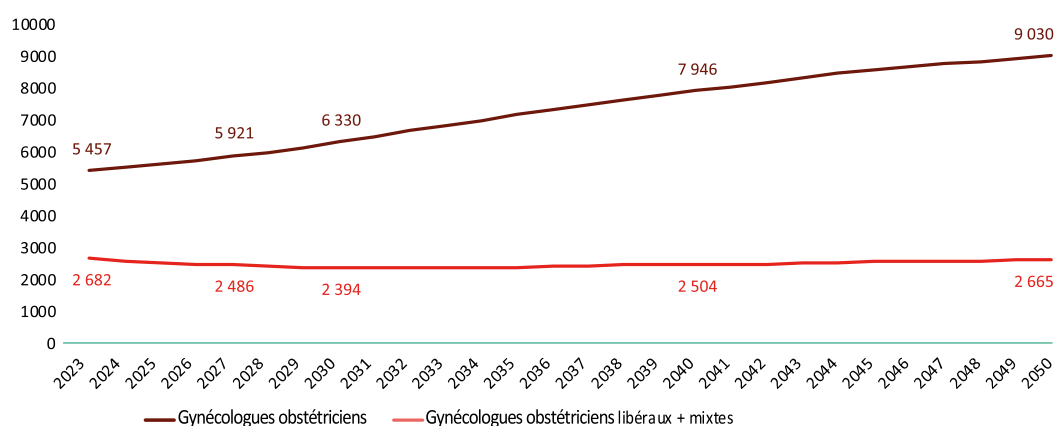
En Centre-Val de Loire

Au niveau régional, le nombre de gynécologues obstétriciens devrait augmenter de manière constante jusqu'en 2050. Pour les gynécologues obstétriciens libéraux et mixtes, les effectifs tendraient à stagner sur la même période.



En France (y compris les DOM)

Au niveau national, une augmentation constante des effectifs de gynécologues obstétriciens devrait être également observée jusqu'en 2050. De même, la part des libéraux et mixtes devrait stagner.



Source : Projections Drees réalisées en 2021
 Hypothèses de projection : Scénario tendanciel
 Nombre d'étudiants admis en 2^e année d'études médicales : 8700
 Flux de diplômés à l'étranger par an : 1200

2] Dans cet encadré, sont comptabilisés les gynécologues obstétriciens en activité (activité de soin, activité non soignante) et remplaçants âgés de moins de 70 ans.