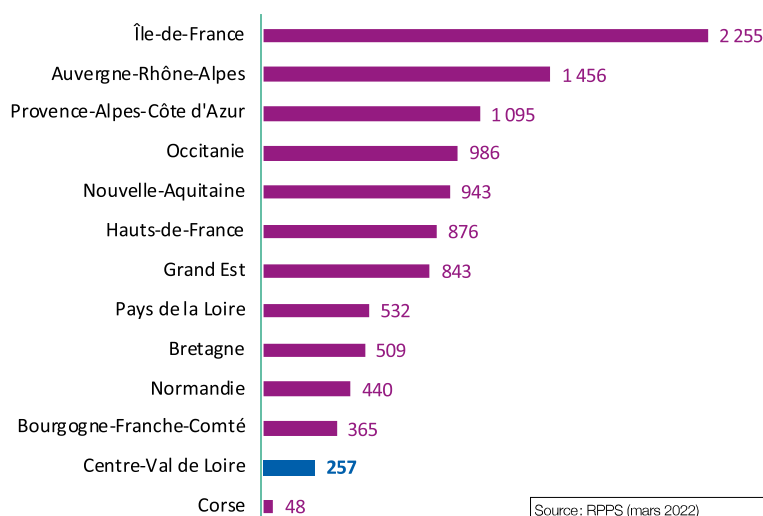


2 Ensemble des anesthésistes- réanimateurs¹

de la région
Centre-Val
de Loire

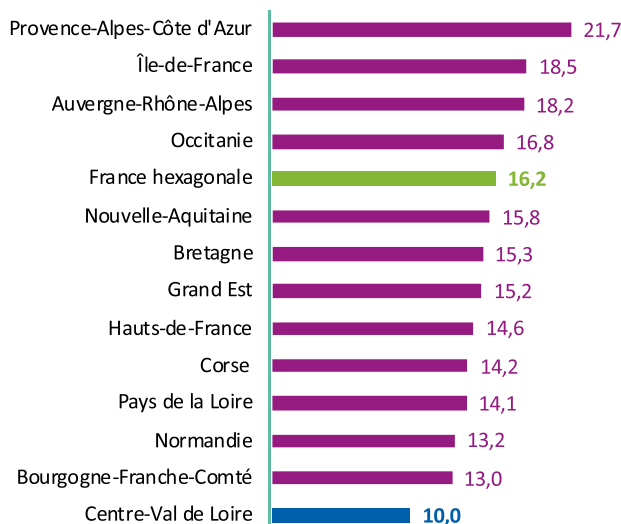
* La région Centre-Val de Loire compte 257 anesthésistes-réanimateurs en mars 2022. La densité d'anesthésistes-réanimateurs de la région est de 10 anesthésistes-réanimateurs pour 100 000 habitants, ce qui place la région en dernière position par rapport aux autres régions de la France hexagonale. 89 exercent en libéral, 147 sont salariés et 21 ont une activité mixte (libérale et salariée).

NOMBRE DES ANESTHÉSISTES-RÉANIMATEURS PAR RÉGION EN 2022



Source: RPPS (mars 2022)
Exploitation: ORS Centre-Val de Loire

DENSITÉ DES ANESTHÉSISTES-RÉANIMATEURS POUR 100 000 HABITANTS EN 2022



Source: RPPS (mars 2022),
Insee (RP 2018)
Exploitation: ORS Centre-Val de Loire

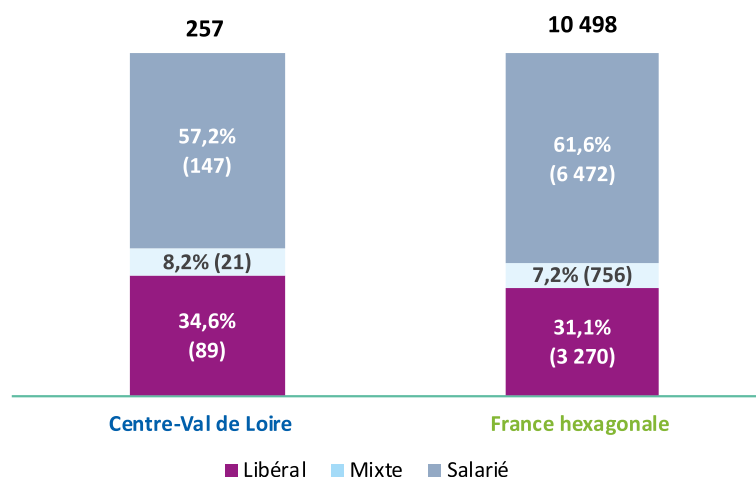
1] Sont considérés les anesthésistes-réanimateurs ayant une activité de soin en mars 2022 (hors remplaçant).

✳ La répartition des professionnels selon les modes d'exercice met en évidence en Centre-Val de Loire que les anesthésistes-réanimateurs sont plus souvent en activité libérale et en activité mixte comparativement aux proportions observées en France hexagonale. En effet 34,6 % des professionnels étaient en activité libérale en région contre 31,1 % en France et 8,2 % en activité mixte contre 7,2 % au niveau national. A l'inverse, la part d'anesthésistes-réanimateurs salariés est inférieure en Centre-Val de Loire comparativement à la France hexagonale (57,2 % contre 61,6 %).

✳ Si la densité d'anesthésistes-réanimateurs dans la région est de 10 pour 100 000 habitants, des disparités existent entre les départements. La densité la plus importante est observée en Indre-et-Loire avec 15,8 anesthésistes-réanimateurs pour 100 000 habitants et la plus faible en Indre avec 6,8 anesthésistes-réanimateurs pour 100 000 habitants.

✳ La proportion d'anesthésistes-réanimateurs libéraux est plus faible dans l'Eure-et-Loir (20,0 %) et plus importante dans le Loiret (38,8 %), département dans lequel l'activité salariée des anesthésistes est la moins développée par rapport aux autres départements de la région (49,3 %).

PROPORTION D'ANESTHÉSISTES-RÉANIMATEURS SELON LE MODE D'EXERCICE EN CENTRE-VAL DE LOIRE ET EN FRANCE HEXAGONALE EN 2022 (EN % ET EN EFFECTIFS)



Source : RPPS (mars 2022)
Exploitation : ORS Centre-Val de Loire

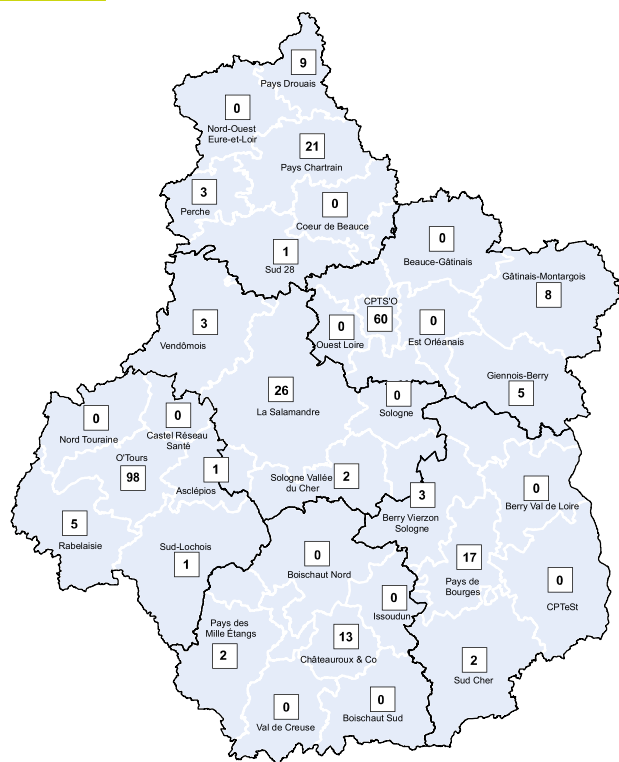
RÉPARTITION DES ANESTHÉSISTES-RÉANIMATEURS SELON LE MODE D'EXERCICE DANS LES DÉPARTEMENTS DE LA RÉGION CENTRE-VAL DE LOIRE EN 2022 (EN % ET EFFECTIFS)

	Libéral	Mixte	Salarié	Total	Densité (pour 100 000 habitants)
Cher (18)	36,4 % (8)	- (2)	54,5 % (12)	100,0 % (22)	7,3
Eure-et-Loir (28)	20,0 % (6)	16,7 % (5)	63,3 % (19)	100,0 % (30)	6,9
Indre (36)	33,3 % (5)	-	66,7 % (10)	100,0 % (15)	6,8
Indre-et-Loire (37)	35,4 % (34)	6,3 % (6)	58,3 % (56)	100,0 % (96)	15,8
Loir-et-Cher (41)	34,5 % (10)	-	65,5 % (19)	100,0 % (29)	8,8
Loiret (45)	38,8 % (26)	11,9 % (8)	49,3 % (33)	100,0 % (67)	9,9
Centre-Val de Loire*	34,6 % (89)	8,2 % (21)	57,1 % (147)	100,0 % (257)	10,0
France hexagonale	31,1 % (3 270)	7,2 % (756)	61,6 % (6 472)	100,0 % (10 498)	16,3

Source : RPPS (mars 2022),
Insee (RP 2018) -
Exploitation : ORS Centre-Val de Loire

* : Un anesthésiste-réanimateur pouvant exercer sur plusieurs départements, la somme des 6 départements n'est pas égale au total d'anesthésistes-réanimateurs en région

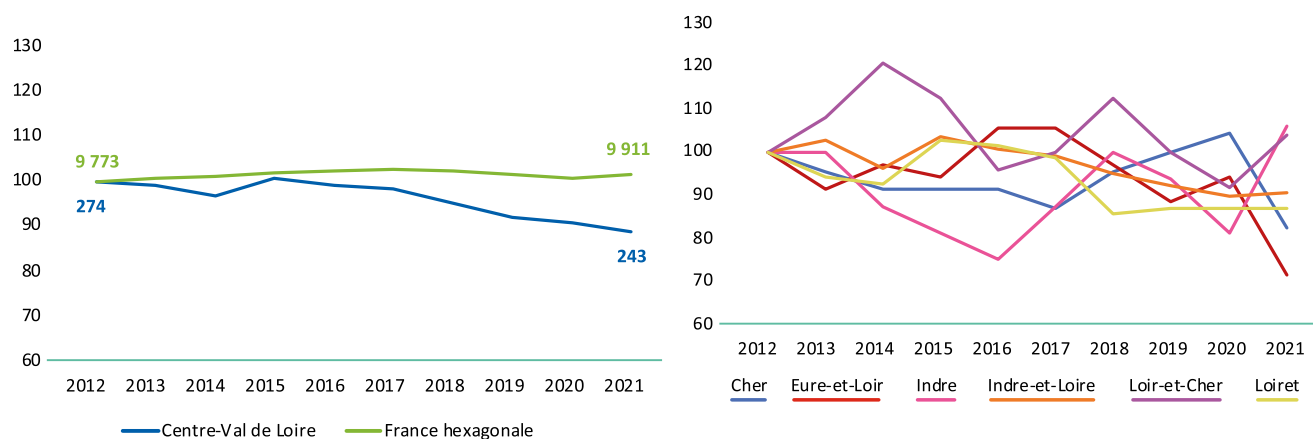
NOMBRE D'ANESTHÉSISTES-RÉANIMATEURS PAR CPTS EN RÉGION CENTRE-VAL DE LOIRE EN 2022



Source: RPPS (extraction mars 2022)
Exploitation: ORS Centre-Val de Loire

ÉVOLUTION DU NOMBRE D'ANESTHÉSISTES-RÉANIMATEURS EN CENTRE-VAL DE LOIRE ET EN FRANCE HEXAGONALE DE 2012 À 2021

Les données de cet encadré proviennent également des fichiers RPPS des années concernées. Cependant la structure des bases de données de 2012 à 2021 diffère de celle de 2022. Dans cet encadré, un anesthésiste est compté sur un seul lieu (département, région), même s'il exerce sur plusieurs départements ou régions. L'arrivée ou le départ de quelques effectifs engendre de grandes oscillations du fait des faibles effectifs



Représentation en base 100

Source: RPPS (01/01/2012-2021) - Exploitation: ORS Centre-Val de Loire

Malgré l'augmentation du nombre de praticiens jusqu'en 2017 et du maintien de l'effectif entre 2020 et 2021 au niveau national, on observe une diminution importante de l'effectif en Centre-Val de Loire en 2021 comparativement à 2012. Au niveau départemental, l'Eure-et-Loir présente la plus forte baisse du nombre de praticiens, ainsi que le Cher. Ce nombre reste plutôt stable entre 2018 et 2021 en Indre-et-Loire et dans le Loiret. Dans l'Indre et le Loir-et-Cher, l'effectif a tendance à augmenter depuis 2020.

Anesthésistes-réanimateurs de ville

(Libéraux, mixtes et salariés des centres de santé) (N=110 en Centre-Val de Loire; N=4 039 en France hexagonale)

Pyramide des âges

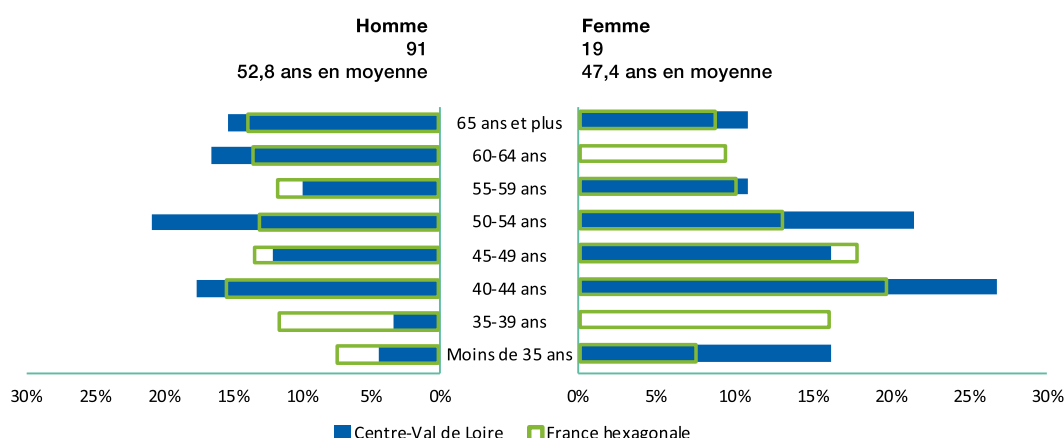
✦ En 2022, 82,7 % des anesthésistes-réanimateurs de ville en région Centre-Val de Loire sont des hommes (74,3 % en France hexagonale). En région, cette proportion constitue 57,1 % des praticiens âgés de moins de 35 ans et 87,5 % des praticiens âgés de 65 ans et plus (82,6 % au niveau national).

✦ En région Centre-Val de Loire, l'âge médian des anesthésistes-réanimateurs de ville est de 52 ans (52 ans chez les hommes et 47 ans chez les femmes). Au niveau national, l'âge médian est de 49 ans.

L'âge moyen des anesthésistes-réanimateurs de ville de la région est de 51,9 ans (52,8 ans chez les hommes et 47,4 ans chez les femmes). Au niveau national, l'âge moyen est de 50,1 ans (50,7 ans chez les hommes et 48,3 ans chez les femmes).

✦ En 2022, les anesthésistes-réanimateurs de ville âgés de moins de 40 ans sont environ 2,2 fois moins nombreux en Centre-Val de Loire par rapport à la France hexagonale (9,1 % contre 20,0 %). La proportion des praticiens âgés de 65 ans et plus est environ 1,2 fois plus élevée dans la région qu'au niveau national (14,6 % contre 12,5 %). Chez les hommes, la proportion des praticiens âgés de moins de 40 ans est environ 2,5 fois moins élevée en Centre-Val de Loire qu'en France (7,7 % contre 19,0 %).

RÉPARTITION DES ANESTHÉSISTES-RÉANIMATEURS DE VILLE DE LA RÉGION CENTRE-VAL DE LOIRE ET EN FRANCE HEXAGONALE PAR CLASSE D'ÂGE ET PAR SEXE EN 2022



Source: RPPS (mars 2022);
Exploitation: ORS Centre-Val de Loire

RÉPARTITION DES ANESTHÉSISTES-RÉANIMATEURS DE VILLE DANS LES DÉPARTEMENTS DE LA RÉGION PAR CLASSE D'ÂGE EN 2022

	Moins de 35 ans	35-39 ans	40-44 ans	45-49 ans	50-54 ans	55-59 ans	60-64 ans	65 ans et plus
Cher (18)(N=10)	-	1	2	-	1	1	1	4
Eure-et-Loir (28)(N=11)	-	-	-	2	4	2	1	2
Indre (36)(N=5)	-	-	-	1	2	1	1	-
Indre-et-Loire (37)(N=40)	4	-	10	5	5	5	6	5
Loir-et-Cher (41)(N=10)	1	-	1	1	3	1	-	3
Loiret (45)(N=34)	2	2	8	5	8	1	6	2
Centre-Val de Loire (N=110)	7 (6,4 %)	3 (2,7 %)	21 (19,1 %)	14 (12,7 %)	23 (20,9 %)	11 (10,0 %)	15 (13,6 %)	16 (14,6 %)
France hexagonale (N=4 039)	296 (7,3 %)	512 (12,7 %)	666 (16,5 %)	584 (14,5 %)	525 (13,0 %)	452 (11,2 %)	499 (12,4 %)	505 (12,5 %)

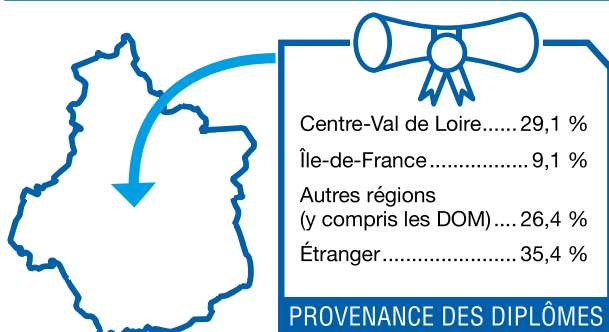
Source: RPPS (mars 2022);
Exploitation: ORS Centre-Val de Loire

Formation

✳ Parmi les anesthésistes-réanimateurs de ville exerçant en Centre-Val de Loire en 2022, 29,1 % ont obtenu leur diplôme dans la région. 9,1 % en Île-de-France, 26,4 % l'ont obtenu dans une autre région française et 35,4 % à l'étranger.

✳ Au niveau national, 19,6 % des anesthésistes-réanimateurs de ville exerçant en France hexagonale ont obtenu leur diplôme à l'étranger, 12,3 % en Île-de-France, 11,3 % en Auvergne-Rhône-Alpes, 9,0 % dans les Hauts-de-France et 8,8 % en Grand Est. 2,0 % de ces anesthésistes-réanimateurs ont obtenu leur diplôme en région Centre-Val de Loire.

Répartition des anesthésistes-réanimateurs de ville de la région selon leur région d'obtention de diplôme en 2022 (N=110)



Source: RPPS (mars 2022) -
Exploitation: ORS Centre-Val de Loire

RÉPARTITION DES ANESTHÉSISTES-RÉANIMATEURS DE VILLE DANS LES DÉPARTEMENTS DE LA RÉGION SELON LEUR RÉGION D'OBTENTION DE DIPLÔME EN 2022

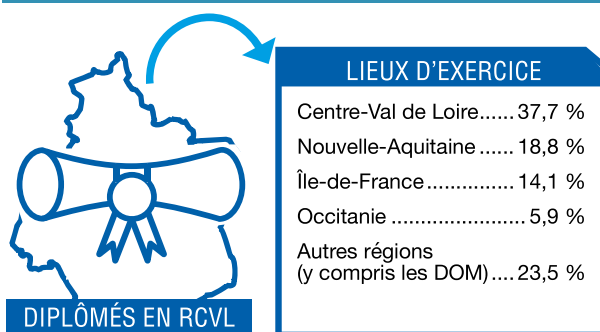
	Centre-Val de Loire	Île-de-France	Autres régions	Étranger
Cher (18)(N=10)	-	1	4	5
Eure-et-Loir (28)(N=11)	-	3	-	8
Indre (36)(N=5)	-	-	-	5
Indre-et-Loire (37)(N=40)	23	2	9	6
Loir-et-Cher (41)(N=10)	2	2	2	4
Loiret (45)(N=34)	7	2	14	11
Centre-Val de Loire (N=110)	32 (29,1 %)	10 (9,1 %)	29 (26,4 %)	39 (35,4 %)

Source: RPPS (mars 2022),
Exploitation: ORS Centre-Val de Loire

✦ Parmi les anesthésistes-réanimateurs de ville formés en région Centre-Val de Loire, 37,7 % exercent en région Centre-Val de Loire, 18,8 % en Nouvelle-Aquitaine, 14,1 % en Île-de-France, et 5,9 % en Occitanie. Les anesthésistes-réanimateurs restants se répartissent sur les autres régions de France, y compris dans les départements d'Outre-mer.

✦ Dans les autres régions, 65,3 % des anesthésistes-réanimateurs de ville formés en Bretagne exercent toujours en Bretagne. Cette proportion est de 64,7 % en Nouvelle-Aquitaine, de 56,5 % en Normandie, de 70,6 % dans les Pays de la Loire et de 43,1 % en Bourgogne-Franche-Comté.

Répartition des anesthésistes-réanimateurs de ville ayant été formés en région Centre-Val de Loire selon leur région d'activité en 2022 (N=85)



Source: RPPS (mars 2022) -
Exploitation: ORS Centre-Val de Loire

Lieux d'exercice des anesthésistes-réanimateurs de ville

✦ En 2022, 50,0 % des anesthésistes-réanimateurs de ville de la région sont installés en groupe (cabinet de groupe ou exercent en société), soit une proportion inférieure au plan national (53,3 %). 19,1 % des anesthésistes-réanimateurs exercent dans un établissement privé non participant au service public hospitalier (16,3 % au niveau national), 16,4 % travaillent dans un cabinet individuel vs 15,9 % en France et 14,5 % dans un établissement public de santé en région contre 11,8 % en France.

Anesthésistes-réanimateurs salariés exclusifs

(Hors salariés des centres de santé)
(N=147 en Centre-Val de Loire; N=6 446 en France hexagonale)

Pyramide des âges

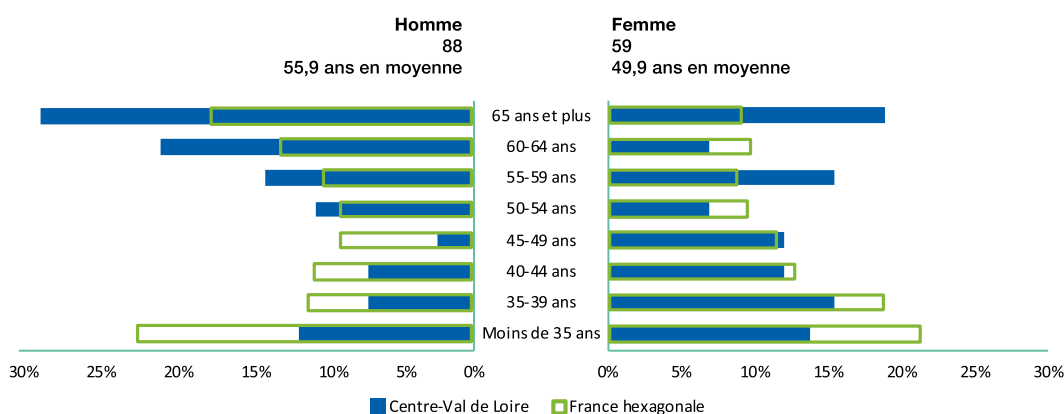
✦ En 2022, 59,9 % des anesthésistes-réanimateurs salariés en région Centre-Val de Loire sont des hommes (53,8 % en France hexagonale). En région, cette proportion constitue 55,6 % des praticiens âgés de moins de 35 ans, 22,2 % des praticiens âgés de 45 à 49 ans et 69,4 % des praticiens âgés de 65 ans et plus.

✦ En région Centre-Val de Loire, l'âge médian des anesthésistes-réanimateurs salariés est de 57 ans (59 ans chez les hommes et 49 ans chez les femmes). Au niveau national, l'âge médian est de 46 ans.

L'âge moyen des anesthésistes-réanimateurs salariés de la région est de 53,5 ans (55,9 ans chez les hommes et 49,9 ans chez les femmes). Au niveau national, l'âge moyen est de 47,6 ans (49,1 ans chez les hommes et 45,9 ans chez les femmes).

✦ En 2022, les anesthésistes-réanimateurs salariés âgés de moins de 35 ans sont environ 1,8 fois moins nombreux en proportion en Centre-Val de Loire par rapport à la France hexagonale (12,2 % contre 21,6 %). Chez les hommes, c'est à partir de l'âge de 50 ans que les proportions sont plus élevées en région Centre-Val de Loire par rapport à la France hexagonale (au total, 72,7 % en région contre 48,2 % en France hexagonale). Chez les femmes, les proportions d'anesthésistes-réanimateurs salariés sont supérieures au niveau national pour les tranches d'âge de 55 à 59 ans (15,3 % en région contre 8,6 % au niveau national) et de 65 ans et plus (18,6 % contre 8,9 %).

RÉPARTITION DES ANESTHÉSISTES-RÉANIMATEURS SALARIÉS HORS CENTRES DE SANTÉ DE LA RÉGION CENTRE-VAL DE LOIRE ET EN FRANCE HEXAGONALE PAR CLASSE D'ÂGE ET PAR SEXE EN 2022



Source: RPPS (mars 2022);
Exploitation: ORS Centre-Val de Loire

RÉPARTITION DES ANESTHÉSISTES-RÉANIMATEURS SALARIÉS HORS CENTRES DE SANTÉ DANS LES DÉPARTEMENTS DE LA RÉGION PAR CLASSE D'ÂGE EN 2022 (EN EFFECTIFS)

	Moins de 35 ans	35-39 ans	40-44 ans	45-49 ans	50-54 ans	55-59 ans	60-64 ans	65 ans et plus
Cher (18)(N=2)	-	2	-	1	-	2	4	3
Eure-et-Loir (28)(N=8)	1	1	3	2	1	4	2	5
Indre (36)(N=4)	-	-	1	-	2	1	1	5
Indre-et-Loire (37)(N=36)	9	8	5	3	6	8	7	10
Loir-et-Cher (41)(N=5)	2	2	2	1	-	4	1	7
Loiret (45)(N=15)	6	2	2	3	4	2	7	7
Centre-Val de Loire (N=147)	18 (12,2 %)	15 (10,2 %)	13 (8,8 %)	9 (6,1 %)	13 (8,8 %)	21 (14,3 %)	22 (15,0 %)	36 (24,5 %)
France hexagonale (N=6446)	1392 (21,6 %)	928 (14,4 %)	736 (11,4 %)	638 (9,9 %)	579 (9,0 %)	595 (9,2 %)	720 (11,2 %)	858 (13,3 %)

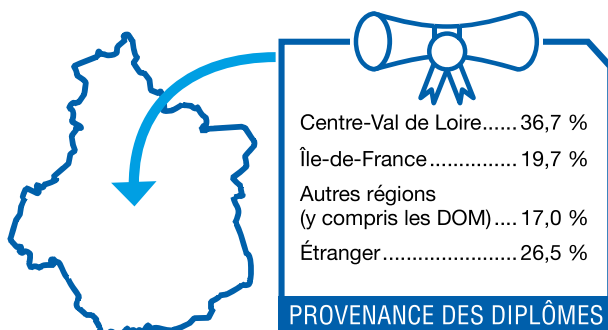
Source: RPPS (mars 2022);
Exploitation: ORS Centre-Val de Loire

Formation

✳ Parmi les anesthésistes-réanimateurs salariés hors centres de santé exerçant en Centre-Val de Loire en 2022, 36,7 % ont obtenu leur diplôme dans la région. 19,7 % en Île-de-France, 17,0 % l'ont obtenu dans une autre région française et 26,5 % à l'étranger.

✳ Au niveau national, 21,5 % des anesthésistes-réanimateurs salariés exerçant en France hexagonale ont obtenu leur diplôme à l'étranger, 17,6 % en Île-de-France, 11,1 % en Auvergne-Rhône-Alpes, 7,8 % dans les Hauts-de-France, 6,9 % en Grand Est et 6,8 % en Occitanie. 1,5 % des anesthésistes-réanimateurs salariés en France hexagonale ont obtenu leur diplôme en région Centre-Val de Loire.

Répartition des anesthésistes-réanimateurs salariés hors centres de santé de la région selon leur région d'obtention de diplôme en 2022 (N=147)



Source: RPPS (mars 2022) -
Exploitation: ORS Centre-Val de Loire

RÉPARTITION DES ANESTHÉSISTES-RÉANIMATEURS SALARIÉS HORS CENTRES DE SANTÉ DANS LES DÉPARTEMENTS DE LA RÉGION SELON LEUR RÉGION D'OBTENTION DE DIPLÔME EN 2022 (EN EFFECTIFS)

	Centre-Val de Loire	Île-de-France	Autres régions	Étranger
Cher (18)(N=12)	3	2	2	5
Eure-et-Loir (28)(N=19)	1	9	1	8
Indre (36)(N=10)	-	2	3	5
Indre-et-Loire (37)(N=56)	31	4	10	11
Loir-et-Cher (41)(N=19)	7	4	3	5
Loiret (45)(N=33)	13	9	6	5
Centre-Val de Loire (N=147)	54 (36,7 %)	29 (19,7 %)	25 (17,0 %)	39 (26,5 %)

Source: RPPS (mars 2022),
Exploitation: ORS Centre-Val de Loire

✱ Parmi les anesthésistes-réanimateurs salariés hors centres de santé formés en région Centre-Val de Loire, 50,5 % exercent en région Centre-Val de Loire, 10,3 % en Nouvelle-Aquitaine, 10,3 % dans les Pays de la Loire, 6,5 % en Île-de-France, 5,6 % à la Réunion et 5,6 % en Bretagne. Les anesthésistes restants se répartissent sur les autres régions de France, y compris dans les départements d'Outre-mer.

✱ Dans les autres régions, 75,0 % des anesthésistes-réanimateurs salariés hors centres de santé formés en Bretagne exercent toujours en Bretagne. Cette proportion est de 68,6 % en Nouvelle-Aquitaine, de 61,4 % en Normandie, de 72,8 % dans les Pays de la Loire et de 61,3 % en Bourgogne-Franche-Comté.

Répartition des anesthésistes-réanimateurs salariés hors centres de santé ayant été formés en région Centre-Val de Loire selon leur région d'activité en 2022 (N=107)



Source: RPPS (mars 2022) -
Exploitation: ORS Centre-Val de Loire

LIEUX D'EXERCICE

Centre-Val de Loire.....	50,5 %
Pays de la Loire.....	10,3 %
Nouvelle-Aquitaine	10,3 %
Île-de-France.....	6,5 %
La Réunion	5,6 %
Bretagne.....	5,6 %
Autres régions (y compris les DOM)....	11,2 %

Lieux d'exercice des anesthésistes-réanimateurs salariés exclusifs

✱ En 2022, 97,3 % des anesthésistes-réanimateurs salariés exclusifs de la région travaillent dans un établissement public de santé (86,8 % en France).

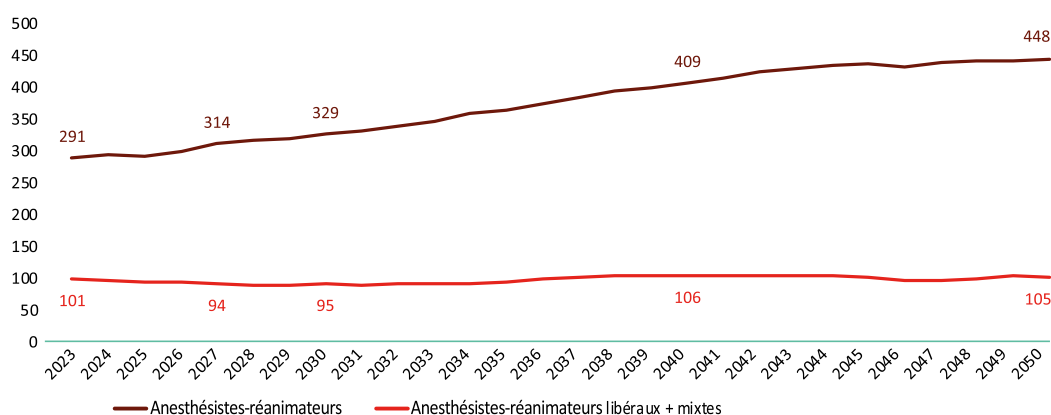
Remplaçants

✳ 45 anesthésistes-réanimateurs sont inscrits dans la région Centre-Val de Loire comme remplaçants : 14 en libéral, 9 en activité mixte et 22 salariés. 24,5 % des médecins remplaçants sont âgés de moins de 40 ans et 33,3 % de 65 ans et plus.

Projections du nombre d'anesthésistes-réanimateurs² à l'horizon 2050 (Drees)

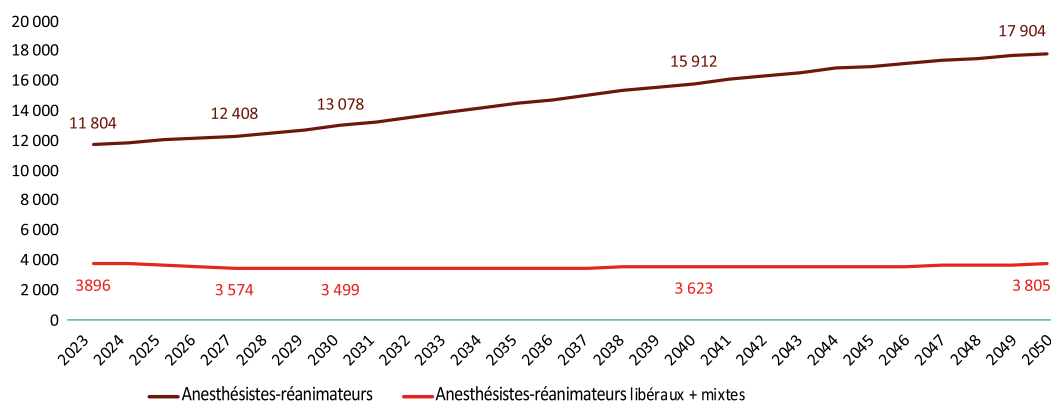
En Centre-Val de Loire

Au niveau régional, le nombre d'anesthésistes-réanimateurs devrait progresser en 2026 jusqu'en 2045, pour ensuite diminuer jusqu'en 2046 et enfin réaugmenter jusqu'en 2050. Pour les anesthésistes-réanimateurs libéraux, l'effectif serait en baisse jusqu'en 2031 pour ensuite réaugmenter très modérément jusqu'en 2050.



En France (y compris les DOM)

Au niveau national, l'augmentation des effectifs d'anesthésistes-réanimateurs devrait débuter dès 2024, sans interruption jusqu'en 2050. L'effectif des anesthésistes-réanimateurs libéraux serait en baisse de 2024 à 2032 pour ensuite réaugmenter jusqu'en 2050.



Source : Projections Drees réalisées en 2021
 Hypothèses de projection : Scénario tendanciel
 Nombre d'étudiants admis en 2^e année d'études médicales : 8700
 Flux de diplômés à l'étranger par an : 1200

2] Dans cet encadré, sont comptabilisés les anesthésistes-réanimateurs en activité (activité de soin, activité non soignante) et remplaçants âgés de moins de 70 ans.