

Comité Technique Régional

Mercredi 05 avril 2017



Déploiement en région Centre – Val de Loire

Rappel de la stratégie régionale

- **Désignation du/des référents** (par les établissements)
 - Animation de la démarche au sein des établissements par les référents
 - Une diversité de métiers et compétences (ingénieurs travaux, directeur travaux, DAF, CdG, DH)

- **Périmètre de déploiement** (par les référents)
 - constitution d'un annuaire régional OPHELIE permettant de garantir la qualité de la communication régionale , de favoriser les échanges de bonnes pratiques et la diffusion d'expertise au sein du réseau
 - Désignation des représentants à l'échelle des GHT pour le comité régional

- **Objectifs et calendrier de déploiement** (par le comité régional)
 - Objectifs sur la base des jalons fixés:
 - 100% des données socle au 31/12/2017 pour les EPS certifiables
 - 90% des données socle au 31/12/2015 (EPS et ESPIC)
 - OPHELIE préalable à toute instruction d'un projet d'investissement
 - Pour le privé: outil à disposition (identification par ES)

Déploiement en région Centre – Val de Loire

Bilan d'étape

- **Bilan du déploiement sur le 1^o trimestre 2017**
 - Une adhésion des établissements en région et des retours positifs
 - 21/42 établissements ont commencé la démarche
 - Une présence forte aux réunions
 - Des objectifs régionaux de déploiement ambitieux
 - Exploitation des données par l'établissement pour fin 2017
 - Des attentes fortes des utilisateurs en terme de parangonnage
 - Des disparités entre établissements
 - Temps sous-estimé de la charge de travail lié au déploiement initial
 - Un déploiement reposant parfois sur une seule personne
 - Les ressources disponibles en interne parfois insuffisantes

CENTRE-VAL DE LOIRE	Nb. étabs	Commencé	Validation < 3 mois	Validation entre 3 et 6 mois	Validation entre 6 et 12 mois	Validation > 1 an
CHER	5	3 (60%)	0 (0%)	0 (0%)	0 (0%)	0 (0%)
EURE-ET-LOIR	6	0 (0%)	0 (0%)	0 (0%)	0 (0%)	0 (0%)
INDRE	8	1 (12.5%)	0 (0%)	0 (0%)	0 (0%)	0 (0%)
INDRE-ET-LOIRE	7	3 (42.9%)	1 (14.3%)	0 (0%)	0 (0%)	0 (0%)
LOIR-ET-CHER	7	2 (28.6%)	0 (0%)	0 (0%)	0 (0%)	0 (0%)
LOIRET	9	2 (22.2%)	0 (0%)	0 (0%)	0 (0%)	0 (0%)
Total	42	11 (26.2%)	1 (2.4%)	0 (0%)	0 (0%)	0 (0%)

CENTRE-VAL DE LOIRE	Nb. étabs	Commencé	Validation < 3 mois	Validation entre 3 et 6 mois	Validation entre 6 et 12 mois	Validation > 1 an
CHER	5	5 (100%)	0 (0%)	0 (0%)	0 (0%)	0 (0%)
EURE-ET-LOIR	6	5 (83.3%)	0 (0%)	0 (0%)	0 (0%)	0 (0%)
INDRE	8	5 (62.5%)	0 (0%)	0 (0%)	0 (0%)	0 (0%)
INDRE-ET-LOIRE	7	4 (57.1%)	2 (28.6%)	0 (0%)	0 (0%)	0 (0%)
LOIR-ET-CHER	7	4 (57.1%)	0 (0%)	0 (0%)	0 (0%)	0 (0%)
LOIRET	9	6 (66.7%)	2 (22.2%)	0 (0%)	0 (0%)	0 (0%)
Total	42	29 (69%)	4 (9.5%)	0 (0%)	0 (0%)	0 (0%)

Avancement de la campagne (établissements publics)

CENTRE-VAL DE LOIRE	Nb. étabs	Commencé	Validation < 3 mois	Validation entre 3 et 6 mois	Validation entre 6 et 12 mois	Validation > 1 an
CHER	5	4 (80%)	0 (0%)	0 (0%)	0 (0%)	0 (0%)
EURE-ET-LOIR	6	3 (50%)	0 (0%)	0 (0%)	0 (0%)	0 (0%)
INDRE	8	2 (25%)	0 (0%)	0 (0%)	0 (0%)	0 (0%)
INDRE-ET-LOIRE	7	3 (42.9%)	2 (28.6%)	0 (0%)	0 (0%)	0 (0%)
LOIR-ET-CHER	7	3 (42.9%)	0 (0%)	0 (0%)	0 (0%)	0 (0%)
LOIRET	9	6 (66.7%)	1 (11.1%)	0 (0%)	0 (0%)	0 (0%)
Total	42	21 (50%)	3 (7.1%)	0 (0%)	0 (0%)	0 (0%)

Déploiement en région Centre – Val de Loire

Bilan page internet

Depuis création de la rubrique OPHELIE jusqu'au 25 janvier 2017.

- Page d'accueil « Ophélie – Gestion immobilière » : 105 connexions

Changement du site de l'ARS

Connexions jusqu'au 31/03

- Ophélie gestion immobilière : 42 connexions

Déploiement en région Centre – Val de Loire

Perspectives

- **Perspectives 2017-2018**
 - Connaissance de l'ensemble des représentants par GHT
 - La poursuite du déploiement
 - Le développement d'un dispositif d'accompagnement renforcé pour les établissements les moins avancés
 - La fiabilisation des données
 - L'exploitation et la valorisation des données issues d'OPHELIE
 - Les perspectives à destination du médico-social et des ES privés

Déploiement en région Centre – Val de Loire

Prochaines étapes

CTR 01	Janvier 2017	<ul style="list-style-type: none">▪ Prise en main de l'outil, organisation en mode projet, création de la structure, ...
CTR 02	Avril 2017	<ul style="list-style-type: none">▪ Saisie des données socles des rubriques :<ul style="list-style-type: none">• au niveau du <u>bâtiment</u> : occupation, surface, capacité par bâtiment• au niveau du <u>site</u> : surface, mode de détention et urbanisme• au niveau de l'<u>établissement</u> : informations générales
CTR 03	Juin 2017	<ul style="list-style-type: none">▪ Saisie des données socles pour les rubriques :<ul style="list-style-type: none">• au niveau du <u>bâtiment</u> : état technique, performance environnementale• au niveau du <u>site</u> : effectifs• au niveau de l'<u>établissement</u> : qualité de l'hébergement hôtelier, management de la fonction immobilière▪ Saisie des données intermédiaires pour l'ensemble des rubriques
CTR 04	Septembre 2017	<ul style="list-style-type: none">▪ Saisie des données socles des rubriques :<ul style="list-style-type: none">• au niveau du <u>bâtiment</u> : données économiques• au niveau de l'<u>établissement</u> : données économiques▪ Saisie des données finales pour l'ensemble des rubriques▪ Analyse des TB pilotage

Finalisation souhaitée fin 2017

Questions fonctionnelles

Réponses

Rôle et accès

Droits d'Accessibilité à la plateforme de l'ATIH

- Souvent médecin DIM.
- Faire remonter l'information au référent en ARS pour rebouclage si nécessaire.
- Si les administrateurs ne sont plus en fonction l'ARS se chargera de faire le nécessaire auprès de la direction pour qu'un nouvel administrateur soit désigné.

GHT - Rôle de l'hôpital support

Pas de rôle à priori dans la démarche. C'est aux référents de chaque établissement d'animer la démarche au sein de son établissement et non à l'hôpital support.

Certains établissements ont mis plusieurs référents OPHELIE combien nous devons mettre de référents OPHELIE par établissement ?

Au moins 1 référent OPHELIE par établissement. Celui-ci peut s'appuyer sur d'autres compétences internes. Nous notons ces compétences afin de les identifier pour partager l'expérience.

Déploiement en région Centre – Val de Loire

Point d'avancement

Janvier
2017

- Prise en main de l'outil:
- organisation en mode projet,
- création de la structure,

- 26 établissements ont engagé la démarche
- Tous les établissements ont au moins 1 référent
- 2 équipes de référents en comité technique, 1 département à fait le choix de ne pas avoir de référent,

Avril
2017






- Saisie des données **socles** des rubriques :
 - au niveau du bâtiment : occupation, surface, capacité par bâtiment
 - au niveau du site : surface, mode de détention et urbanisme
 - au niveau de l'établissement : informations générales

- Avancement des saisies:
3 ES > 40%, 2 ES > 30%, 15 = 0%,

Vos questions

Réponses

Bâtiment



Déploiement en région Centre – Val de Loire

Animation de la fonction immobilière

▶	CTR 03	28 Juin 2017	<ul style="list-style-type: none">▪ CTR 03 : 9h – 10h▪ Échanges d'expériences : 10h-13h, intervenant Jean Noel Niort <p>Les représentants des ES intéressés par cette rencontre peuvent assister</p>
▶	CTR 04	21 Septembre 2017	<ul style="list-style-type: none">▪ CTR 04 : 9h – 11h▪ Articulation des outils OPHELIE/AELIPCE/OSCIMES: 11h – 13h▪ Repas possible à l'Agracco▪ Présentation des outils ANAP: 14h – 16h, intervenant ANAP <p>Ouvert à tous</p>
▶	Suggestions		